




GOVERNO DE  
**TAMANDARÉ**  
UM NOVO TEMPO PARA NOSSA CENTE

**PLANO PLURIANUAL DO MUNICÍPIO  
DE TAMANDARÉ – 2022/2025**  
**DESENVOLVIMENTO COM SUSTENTABILIDADE E INCLUSÃO SOCIAL**



**Lei nº 601/2021 de 30 de dezembro de 2021.**

**LEI Nº 601, DE 30 DE DEZEMBRO DE 2021.**

Institui o Plano Plurianual do Município de Tamandaré para o período de 2022 a 2025 e dá outras providências.

**O PREFEITO DO MUNICÍPIO DE TAMANDARÉ, Estado de Pernambuco,** no uso das atribuições conferidas pela Lei Orgânica Municipal, consoante disposições do art. 165, inciso I, da Constituição Federal e inciso II do § 1º do art. 124 da Constituição do Estado de Pernambuco, faz saber, que a Câmara Municipal de Vereadores aprovou e eu sanciono a seguinte Lei:

**CAPÍTULO I**  
**DAS DISPOSIÇÕES PRELIMINARES**  
**Seção I**  
**Das Disposições Preliminares**

Art. 1º Esta Lei institui o Plano Plurianual do Município para o período de 2022 a 2025, em cumprimento ao disposto no inciso I do art. 165 da Constituição Federal.

Art. 2º O Plano Plurianual é o instrumento de planejamento governamental que define diretrizes, objetivos e metas da administração pública municipal para as despesas de capital e outras delas decorrentes e para as relativas aos programas de duração continuada, com o propósito de viabilizar a implementação e a gestão das políticas públicas para os efeitos desta Lei, considera-se:

I - Plano, o conjunto de elementos elaborados com a finalidade de materializar o planejamento governamental por meio de programas e ações, compreendendo desde o nível estratégico até o nível operacional, bem como propiciar a avaliação e a instrumentalização do controle.

II - Programa, o instrumento de organização da atuação governamental que articula um conjunto de ações que concorrem para a concretização de um objetivo comum preestabelecido, mensurado por indicadores instituídos no Plano Plurianual, visando à solução de um problema ou o atendimento de determinada necessidade ou demanda da sociedade;

III - Ações, operações das quais resultam produtos, na forma de bens ou serviços, que contribuem para atender ao objetivo de um programa;

IV - Projeto, o instrumento de programação utilizado para alcançar o objetivo de um programa, envolvendo um conjunto de operações, limitadas no tempo, das quais resulta um produto que concorre para a expansão ou o aperfeiçoamento da ação de governo;

V - Atividade, o instrumento de programação utilizado para alcançar o objetivo de um programa, envolvendo um conjunto de operações que se realizam de modo contínuo e permanente, das quais resulta um produto necessário à manutenção da ação de governo;

VI - Operação Especial, corresponde às despesas que não contribuem para a manutenção das ações de governo, das quais não resulta um produto, e não gera contraprestação direta sob a forma de bens ou serviços, consistindo em despesas financeiras com o pagamento de inativos, amortização e serviço da dívida, precatórios e outros;

VII - Programa Temático, expressa e orienta a ação governamental para a entrega de bens e serviços à sociedade;

VIII - Programa de Gestão, Manutenção e Serviços do Estado, expressa e orienta as ações destinadas ao apoio, à gestão e a manutenção da atuação governamental;

IX - Objetivo, expressa o propósito de se solucionar demandas, carências ou problemas da sociedade, por meio de programas de trabalho que integram o Plano Plurianual, onde são discriminadas as ações que serão realizadas;

X - Metas, são os objetivos quantificados;

XI - Órgão orçamentário, maior nível da classificação institucional, que tem por finalidade agrupar unidades orçamentárias;

XII - Unidade orçamentária, menor nível de classificação institucional agrupada em órgãos orçamentários;

XIII - Produto, resultado de cada ação específica, expresso sob a forma de bem ou serviço posto à disposição da sociedade.

XIV - Indicadores, instrumentos que contribuem para identificar, medir e descrever aspectos relacionados a um determinado fenômeno, utilizado para mensurar resultados de programas de trabalho do governo em determinado período.

## CAPÍTULO II DA ESTRUTURA E ORGANIZAÇÃO DO PLANO PLURIANUAL

### **Seção I** **Do Conteúdo Estrutural do Plano Plurianual**

Art. 4º O Plano Plurianual 2022/2025, formado por uma base estratégica e um conjunto de programas, reflete as políticas públicas e orienta a atuação governamental por meio de Programas Temáticos e de Gestão, Manutenção e Serviços do Estado.

### **Seção II** **Da Organização do Plano**

Art. 5º O ANEXO I desta Lei, contextualiza o Município e detalha a orientação estratégica para o período de 2022 a 2025.

Art. 6º A programação discrimina, detalhadamente, os programas, ações, projetos, atividades e operações especiais, no ANEXO II, seguindo a classificação orçamentária estabelecida na legislação vigente.

Art. 7º Cada programa está estruturado no ANEXO II, com as seguintes informações:

- I - número do programa;
- II - nome do programas;
- III - diretriz/macro-objetivos;
- IV - órgão/unidade responsável pelo programa;
- V - órgão/unidade participante;
- VI - objetivo do programa;
- VII - indicador do programa;
- VIII - público-alvo;
- IX - classificação orçamentária;
- X - período de duração do programa;
- XI - ações que serão realizadas no âmbito do programa, desdobradas em projetos e atividades;
- XII - produto da ação;
- XIII - unidade de medida;

XIV - meta física;

XV - Valor;

XVI - fontes de recursos.

Art. 8º O programa Encargos Especiais compreende as despesas relativas às operações especiais, que não geram bens e nem serviços.

Art. 9º Os indicadores dos programas temáticos podem ser apresentados com índices previstos para o início das ações e estimados para o final do período de vigência do plano.

Art. 10. Os programas de Gestão, Manutenção e Serviços do Estado podem ser estruturados sem mensuração por indicadores e produto.

Art. 11. Os indicadores em construção e os índices em apuração serão determinados por ato administrativo a partir do início de 2022.

Art. 12. Os programas e ações deste plano serão observados nas leis de diretrizes orçamentárias, nas leis orçamentárias anuais e nas leis que as modificarem.

§ 1º A inclusão, transformação ou exclusão de programas serão feitas durante a revisão da parcela anual, ou por meio de lei específica.

§ 2º Lei que autorizar abertura de crédito adicional especial poderá criar ou modificar programas, que passam a integrar o Plano Plurianual 2022/2025.

Art. 13. Os valores financeiros, metas físicas e períodos de execução estabelecidos neste plano para as ações orçamentárias são estimados, não se constituindo em limites à programação das despesas nas leis orçamentárias e em seus créditos adicionais.

**CAPÍTULO III**  
**DA GESTÃO E DA REVISÃO DO PLANO PLURIANUAL**  
**Seção I**  
**Da Gestão do Plano Plurianual**

Art. 14. A gestão do Plano Plurianual observará os princípios de eficiência e efetividade e compreenderá a implementação, monitoramento e avaliação de programas.

Art. 15. Serão designados servidores que ficarão responsáveis pela gestão dos programas.

Art. 16. Além da execução diária dos projetos e atividades vinculados a cada programa, cabe ainda ao gestor do programa acompanhar, periodicamente, a evolução

dos índices e indicadores que refletem o desempenho do programa e atestar execução de serviços, obras e fornecimentos.

## **Seção II**

### **Da Regulamentação e da Revisão do Plano Plurianual**

Art. 17. O Poder Executivo estabelecerá normas complementares para a gestão do Plano Plurianual, consoante disposições desta Lei e da legislação aplicável.

Art. 18. Anualmente, nas datas estabelecidas em lei complementar federal, o plano plurianual será revisado.

Parágrafo único. Até a entrada em vigor da lei complementar prevista nos incisos I, II e III do art. 165 da Constituição Federal, serão observados os prazos estabelecidos no Inciso IV, do § 1º do art. 124 da Constituição do Estado de Pernambuco.

## CAPÍTULO IV

### DAS DISPOSIÇÕES GERAIS

#### **Seção Única**

#### **Disposições Gerais e Transitórias**

Art. 19. Durante a gestão do Plano Plurianual 2022/2025, o Poder Executivo poderá:

- I - Acrescentar e/ou alterar indicadores de programas e seus índices;
- II - Adequar a meta física de ação orçamentária para compatibilizá-la com alterações no seu valor, produto, ou unidade de medida, efetivadas pelas leis orçamentárias anuais e seus créditos adicionais ou por leis que alterem o Plano Plurianual;
- III - reduzir ritmo e/ou determinar paralização de projetos e diminuição de atividades.

§ 1º Ocorrendo insuficiência ou retardamento da liberação de recursos, o Chefe do Poder Executivo poderá contingenciar despesas e determinar a redução de ritmo e/ou paralização de projetos e atividades.

§ 2º Será dada prioridade as obras em andamento e as atividades essenciais.

Art. 20. Havendo mudança na estrutura administrativa, poderá constar da lei específica a indicação dos programas que serão da responsabilidade de órgão com denominação e/ou atribuições modificadas ou de novo órgão criado.

Art. 21. O Poder Executivo disponibilizará a Lei do Plano Plurianual e seus anexos, no Portal da Transparência do Município, na internet.

Art. 22. A execução orçamentária dos programas será disponibilizada pela Internet, nos termos da Lei Complementar nº 101, de 2000 e alterações.

Art. 23. O Poder Executivo realizará, direta ou indiretamente, treinamentos e capacitações sobre planos e orçamentos públicos, assim como sobre a gestão dos programas.

Art. 24. Esta Lei entra em vigor em 1º de janeiro de 2022.

Gabinete do Prefeito, 30 de dezembro de 2021.



ISAIAS HONORATO DA SILVA MARQUES  
Prefeito

## ANEXO I

### DA LEI DO PLANO PLURIANUAL 2022/2025 CONTEXTUALIZAÇÃO DO MUNICÍPIO E ORIENTAÇÃO ESTRATÉGICA

#### 1. APRESENTAÇÃO

Para atender a legislação atual e orientar estrategicamente a gestão do Município, o Poder Executivo elaborou este Plano Plurianual, para o quadriênio 2022 a 2025, que tem uma base estratégica (ANEXO I) e um conjunto de programas de trabalho do governo, onde constam todas as ações, projetos e atividades que serão executadas no período, contemplando as escolhas do governo e da sociedade (ANEXO II).

O modelo institucional de planejamento público brasileiro foi estabelecido pela Constituição da República, por meio de três instrumentos legais, o Plano Plurianual - PPA, a Lei de Diretrizes Orçamentárias - LDO e a Lei Orçamentária Anual - LOA, contendo um conjunto de normas que regulamentam o processo de planejamento, compreendendo as dimensões estratégicas de médio prazo, tática de curto prazo e operacional até o nível de execução.

Enquanto não for editada a Lei Geral das Finanças Públicas, prevista nos incisos I a III do § 9º do art. 165 da Constituição Federal, que disporá sobre o exercício financeiro, a vigência, os prazos, a elaboração e a organização do plano plurianual, os entes federativos seguirão os conceitos e disposições da Portaria do Ministério do Orçamento e Gestão nº 42, de 14 de abril de 1999, da Lei Complementar nº 101, de 4 de maio de 2000, da Lei Federal nº 4.320, de 17 de março de 1964 e do Manual de Contabilidade Aplicada ao Setor Público, publicado pela Secretaria do Tesouro nacional para elaboração do plano plurianual e da lei orçamentária anual.

Quanto ao prazo, os incisos II e III, do § 1º do art. 124, da Constituição do Estado de Pernambuco determinam que, até a entrada em vigor da Lei Geral das Finanças Públicas, os projetos de Lei do Plano Plurianual e da Lei Orçamentária Anual serão apresentados à Câmara Municipal até o dia 5 (cinco) de outubro do primeiro ano do mandato do Prefeito e devolvidos para sanção, do Chefe do Poder Executivo, até o dia 5 (cinco) de dezembro do mesmo ano.



Pela norma vigente, no primeiro ano de mandato do Prefeito, o Poder Executivo Municipal elaborará o plano plurianual para vigorar do segundo ano da legislatura ao primeiro ano do mandato subsequente, consistindo no instrumento norteador das ações do governo, no período, contendo a orientação estratégica, objetivos e metas da administração municipal e as ações, sejam projetos de investimentos ou atividades continuadas, organizadas em programas de trabalho.

Foram elencadas, durante o processo de elaboração da Lei de Diretrizes Orçamentárias, as áreas de atuação do governo e suas ações prioritárias, discriminadas no Anexo de Prioridades da LDO/2022, que integram também este Plano Plurianual 2022/2025 e a Lei Orçamentária Anual/2022, para dar rumo ao plano.

Neste Plano Plurianual consta tudo que a Prefeitura e suas entidades realizarão nos próximos quatro anos, sendo prioritárias as ações que constam do Anexo de Prioridades da Lei de Diretrizes Orçamentárias para 2022, reproduzido no Capítulo 4, deste ANEXO I, com os MACRO-OBJETIVOS estratégicos.

## 2. FORMAÇÃO HISTÓRICA E ADMINISTRATIVA

A formação histórica e administrativa do Município de Tamandaré consta na matéria relatada a seguir com dados e informações oficiais do Instituto Brasileiro de Geografia e Estatística – IBGE.

### 2.1. História

O município de Tamandaré foi criado a 28 de setembro de 1997, com base na lei estadual complementar nº 15, de 1990, que permitia ao município a emancipação desde que tivesse população superior a 10 mil habitantes e eleitorado maior que 30% dessa população.

O município de Tamandaré foi desmembrado do território de Rio Formoso. Apesar de ser um município novo, Tamandaré é uma localidade bastante antiga, cuja denominação resulta do acidente geográfico que é a baía de Tamandaré. Conforme José de Almeida Maciel, o topônimo Tamandaré (Tamanduar-é) significa o que se assemelha ao tamanduá, o que sobe às árvores como o tamanduá, o que faz o papel de tamanduá. Contudo, divulga-se no município, inclusive nas escolas, uma outra definição que relaciona Tamandaré ao vocábulo tupi tamoiandaré (tab-moi-inda-ré) que

significa o repovoador. Na tradição dos índios tupis, Tamandaré era um pajé, a quem Tupã, o grande deus dos trovões, revelara o seu desígnio de exterminar os homens. “Assim quando houve o cataclismo que inundou a terra, Tamandaré, escolhido por Tupã para repovoar a região, já estava abrigado numa arca gigantesca com sua família e assim permaneceram até cessar o dilúvio” (CONDEPE, 1992).

## 2.2. Formação Administrativa

Distrito criado com a denominação de Tamandaré, pela lei municipal de 17-05-1905, subordinado ao município de Rio Formoso.

Em divisão administrativa referente ao ano de 1911, o distrito de Tamandaré figura no município de Rio Formoso. Assim permanecendo em divisão territorial datadas de 31-XII-1936 e 31-XII-1937. No quadro fixado para vigorar no período de 1944-1948, o distrito de Tamandaré figura no município de Rio Formoso.

Em divisão territorial datada de 1-VII-1960, o distrito de Tamandaré permanece no município de Rio Formoso. Assim permanecendo em divisão territorial datada de I-VI-1995.

Elevada à categoria de município com a denominação de Tamandaré, pela lei estadual nº 11257, de 28-09-1995, desmembrado de Rio Formoso. Sede no antigo distrito de Tamandaré. Constituído de 2 distritos: Tamandaré e Saue desmembrado de Rio Formoso. Instalado em 04-01-1997. Em divisão territorial datada de 15-VII-1997, o município é constituído de 2 distritos: Tamandaré e Saue. Assim permanecendo em divisão territorial datada de 2005.

## 3. ECONOMIA

O Brasil encontra-se em situação econômica muito difícil, seriamente agravada pela pandemia da Covid-19, que afetou todos os países e prejudicou o funcionamento da nossa economia, elevou o desemprego e aumentou a pobreza.

### 3.1. CENÁRIO MACROECONÔMICO

O cenário macroeconômico vislumbrado para os próximos anos revela perspectivas de baixo crescimento da economia brasileira, enquanto os indicadores

das condições socioeconômicas apontam que será necessário grande esforço para melhorar as condições da população.

O Relatório Focus do Banco Central do Brasil, de 2 de julho de 2021, projeta os seguintes indicadores macroeconômicos, que serviram de parâmetros para a elaboração do Anexo de Metas Fiscais da LDO/2022:

**Figura 1 – Relatório Focus do Banco Central do Brasil**

BANCO CENTRAL DO BRASIL		Focus		Relatório de Mercado		Expectativas de Mercado		2 de julho de 2021		
Mediana - Agregado		2021		2022		2023		2024		
	H4 4 semanas semana	H1 1 semanas semana	Hoje	Comp. semanal *	Resp. **	H4 4 semanas semana	H1 1 semanas semana	Hoje	Comp. semanal *	Resp. **
IPCA (%)	5,44	5,97	6,07	▲ (13)	127	3,70	3,70	3,77	▼ (1)	124
IPCA (atualizações últimos 5 dias úteis, %)	5,51	6,00	6,10	▲ (13)	48	3,70	3,71	3,70	▼ (3)	46
PIB (% de crescimento)	4,36	5,05	5,18	▲ (11)	77	2,31	2,11	2,10	▼ (1)	72
Taxa de câmbio - fim de período (R\$/US\$)	5,30	5,10	5,04	▼ (1)	107	5,30	5,20	5,20	▲ (3)	104
Meta Taxa Selic - fim de período (% a.a.)	5,75	6,50	6,50	▲ (2)	116	6,50	6,50	6,75	▲ (1)	115
IGPM (%)	18,81	19,12	18,33	▼ (1)	75	4,50	4,60	4,55	▼ (1)	60
Preços Administrados (%)	8,27	9,39	9,53	▲ (6)	56	4,25	4,42	4,47	▲ (1)	53
Produção Industrial (% de crescimento)	6,10	6,23	6,30	▲ (5)	17	2,40	2,36	2,25	▼ (3)	14
Conta Corrente (US\$ bilhões)	-1,00	-0,27	-0,41	▼ (1)	24	-18,60	-18,51	-16,00	▲ (1)	21
Balança Comercial (US\$ bilhões)	68,00	68,00	68,41	▼ (1)	26	60,35	60,00	60,20	▲ (1)	23
Investimento Direto no País (US\$ bilhões)	57,65	58,00	55,50	▼ (3)	25	65,70	67,95	69,00	▲ (2)	22
Dívida Líquida do Setor Público (% do PIB)	62,48	61,60	61,60	▲ (1)	23	64,40	63,40	63,60	▲ (1)	22
Resultado Primário (% do PIB)	-2,85	-2,50	-2,39	▲ (2)	29	-1,90	-1,65	-1,65	▲ (1)	28
Resultado Nominal (% do PIB)	-7,10	-6,81	-6,55	▲ (2)	22	-6,55	-6,50	-6,20	▲ (2)	21

\* comportamento dos indicadores desde o Focus-Relatório de Mercado anterior; os valores entre parênteses expressam o número de semanas em que vem ocorrendo o último comportamento \*\* número de respostas na amostra mais recente

2021 — 2022 — 2023 — 2024

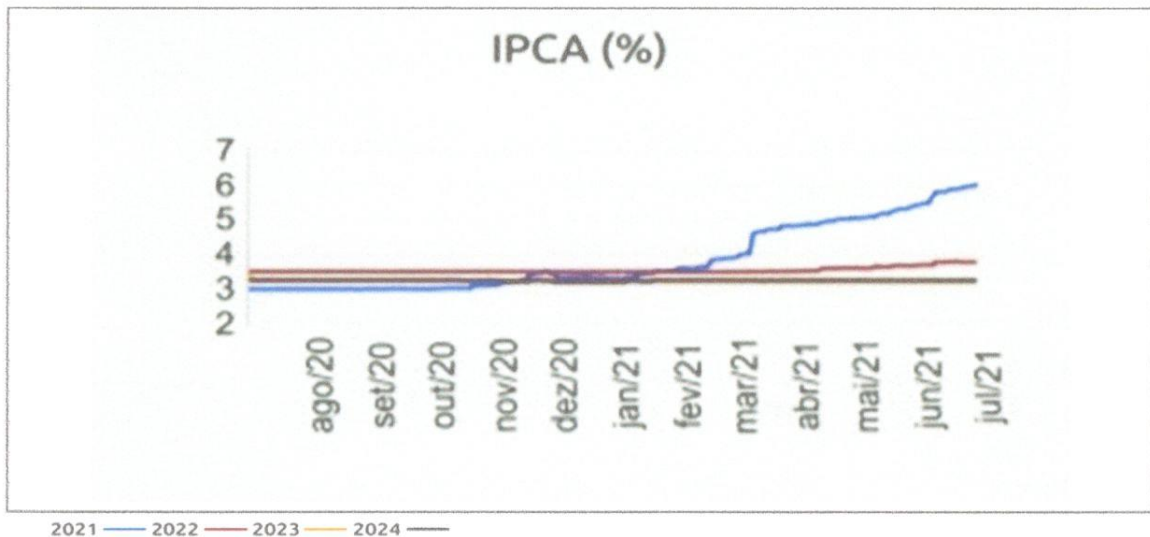
Fonte: Banco Central do Brasil (2021). Relatório Focus de 02/07/2021.

Nas projeções de receitas e despesas foram considerados no Anexo de Metas Fiscais da LDO/2022, os parâmetros do Relatório Focus acima. Os acréscimos do índice de inflação IPCA, no percentual de 6,07% para 2021, para 2022, 3,77%, 3,25% para 2023 e 3,25% para 2024. O Produto Interno Bruto (PIB) com taxa positiva para 2021 de 5,18%, para 2022 de 2,10%, para 2023, 2,50% e para 2024, 2,50% e para a taxa de juros considerou-se SELIC de 6,50% para 2021, 6,75% para 2022, 6,50% para 2023 e 6,50% para 2024.

Ilustrações dos gráficos individuais apresentados no referido Relatório Focus do Banco Central do Brasil de 02 julho de 2021, constam das figuras a partir das folhas seguintes.

A figura 2 demonstra as projeções da evolução da inflação, medida pelo índice de Preços ao Consumidor Amplo – IPCA.

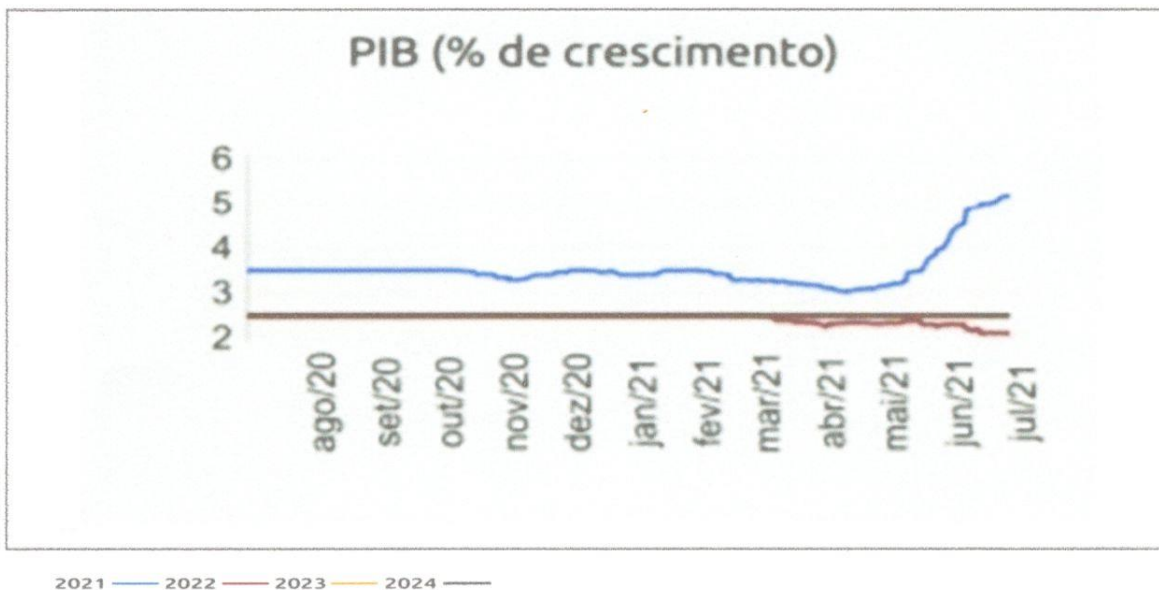
**Figura 2 - Projeções do IPCA**



Fonte: Banco Central do Brasil (2021). Relatório Focus 02/07/2021.

Observa-se os valores do índice de inflação IPCA, no percentual de 6,07% para 2021, para 2022, 3,77%, 3,25% para 2023 e 3,25% para 2024, na figura 2 acima.

**Figura 3: Projeções de Crescimento do PIB**



Fonte: Banco Central do Brasil (2021). Relatório Focus 02/07/2021.

Os economistas ao Banco Central do Brasil vislumbraram o Produto Interno Bruto (PIB) com taxa positiva para 2021 de 5,18%, para 2022 de 2,10%, para 2023, 2,50% e para 2024, 2,50%, ilustrados na figura acima.

A taxa de juros SELIC foi projetada para 6,50% para 2021, 6,75% para 2022, 6,50% para 2023 e 6,50% para 2024, conforme ilustração na figura 4.

**Figura 4: Projeções da Taxa de Juros Selic (% a.a.)**



Fonte: Banco Central do Brasil (2021) Relatório Focus de 02/07/2021

São perspectivas de baixo crescimento das atividades econômicas durante a vigência do plano. As tendências apontadas conduzem ao entendimento que 2025 não deverá ser muito diferente do cenário vislumbrado até 2024.

Além do baixo crescimento econômico, a irregularidade climática é fator que tem influenciado negativamente nas atividades econômicas regionais e, certamente, ainda repercutirá no prolongamento do período de recuperação econômica de nossa região. Todavia, não se pode esquecer da perspectiva de haver irregular precipitação pluviométrica, continuando a preocupação com seca e com a possibilidade de ocorrer tempestades isoladas que causem estragos, assim como da escassez nos reservatórios d'água, inclusive das hidroelétricas que suprem nossa região de energia elétrica, afetando seu custo.

Outro fator preocupante são os preços dolarizados das commodities, incluindo o petróleo. O alto custo de energia, combustíveis e alimentos provoca inflação e aumento da despesa pública, que se associam as demandas para mitigar os efeitos da pandemia da Covid-19, que causou sérios danos as diversas atividades econômicas e afetou profundamente a sociedade.

Diante desse cenário, foram estimadas as receitas para 2022, 2023 e 2024, no Anexo de Metas Fiscais da Lei de Diretrizes Orçamentárias/2022, que são adotadas no Plano Plurianual 2022/2025 e na Lei Orçamentária Anual/2022, ilustradas na figura 5 abaixo:

**Figura 5: Estimativas de Receitas para o período de 2022 a 2024**

ESPECIFICAÇÃO	PREVISÃO - R\$ milhares		
	2022	2023	2024
RECEITAS CORRENTES (I)	87.827	92.877	98.217
Receita de Impostos, Taxas e Contribuições de Melhoria	19.258	20.366	21.537
IPTU	6.450	6.821	7.213
ISQN	2.525	2.670	2.824
Receita da Dívida Ativa	1.797	1.901	2.010
Demais Receitas	8.486	8.974	9.490
Receitas de Contribuições	2.886	3.052	3.227
Contribuição para o Custeio do Serviço de Iluminação Pública	2.886	3.052	3.227
Demais Receitas	-	-	-
Receita Patrimonial	73	77	82
Aplicações Financeiras	73	77	82
Outras Receitas Patrimoniais	-	-	-
Transferências Correntes	63.200	66.834	70.677
Cota-Parte do FPM	18.371	19.428	20.545
Cota-Parte do ITR	12	12	13
Cota-Parte do FEP	332	351	371
Transf. de Recursos do SUS - FMS	11.184	11.828	12.508
FUNDEB	21.670	22.916	24.233
Cota-Parte do ICMS	8.084	8.549	9.041
Cota-Parte do IPVA	768	812	859
Cota-Parte do IPI	26	27	29
Cota-Parte do CIDE	22	24	25
Outras Transferências Correntes	2.730	2.887	3.053
Outras Receitas Correntes	2.410	2.548	2.695
RECEITA DE CAPITAL (II)	10.598	5.792	5.034
Operações de Créditos	-	-	-
Alienação de Bens	-	-	-
Amortização de Empréstimos	-	-	-
Transferências de Capital	10.598	5.792	5.034
Outras Receitas de Capital	-	-	-
RECEITAS INTRA-ORÇAMENTÁRIAS CORRENTES (III)	-	-	-
RECEITAS INTRA-ORÇAMENTÁRIAS DE CAPITAL (IV)	-	-	-
<b>RECEITA TOTAL (V) = (I+II+III+IV)</b>	<b>98.425</b>	<b>98.669</b>	<b>103.251</b>

Fonte: Anexo de Metas Fiscais da LDO/2022.

Foram estimadas despesas para o período de 2022 a 2024 no Anexo de Metas Fiscais da Lei de Diretrizes Orçamentárias para 2022, conforme discriminação na figura 6.

**Figura 6: Estimativas de Despesas para o período de 2022 a 2024**

CATEGORIA ECONÔMICA E GRUPOS DE NATUREZA DE DESPESA	PREVISÃO - R\$ milhares		
	2022	2023	2024
DESPESAS CORRENTES (I)	82.764	85.631	88.532
Pessoal e Encargos Sociais	52.275	54.144	56.012
Juros e Encargos da Dívida	252	269	286
Outras Despesas Correntes	30.236	31.219	32.234
DESPESAS DE CAPITAL (II)	14.677	12.051	13.686
Investimentos	11.993	9.231	10.801
Inversões Financeiras	-	-	-
Amortização da Dívida	2.684	2.820	2.885
RESERVA DE CONTINGÊNCIA (III)	984	987	1.033
RESERVA DO RPPS (IV)	-	-	-
DESPESAS INTRA-ORÇAMENTÁRIAS CORRENTES (V)	-	-	-
DESPESAS INTRA-ORÇAMENTÁRIAS DE CAPITAL (VI)	-	-	-
<b>DESPESA TOTAL (VII) = (I+II+III+IV+V+VI)</b>	<b>98.425</b>	<b>98.669</b>	<b>103.251</b>

Fonte: Anexo de Metas Fiscais da LDO/2022.

### 3.2. INDICADORES SÓCIOECONÔMICOS

Apresentamos dados oficiais do Instituto Brasileiro de Geografia e Estatística, referentes ao Município de Tamandaré, nos períodos disponíveis no site do IBGE: <https://cidades.ibge.gov.br/brasil/pe/tamandare/panorama>.

A população estimada para o Município de Tamandaré atual (2021) é de 23.852 habitantes.

O Produto Interno Bruto per capita em 2018 era de R\$ 12.486,08.

#### 3.2.1. Trabalho e Renda

Em 2019, o salário médio mensal era de 1.5 salários-mínimos. A proporção de pessoas ocupadas em relação à população total era de 14.9%. Na comparação com os outros municípios do estado, ocupava as posições 136 de 185 e 26 de 185,

respectivamente. Já na comparação com cidades do país todo, ficava na posição 4906 de 5570 e 2262 de 5570, respectivamente. Considerando domicílios com rendimentos mensais de até meio salário-mínimo por pessoa, tinha 50% da população nessas condições, o que o colocava na posição 107 de 185 dentre as cidades do estado e na posição 1404 de 5570 dentre as cidades do Brasil.

Dentro das limitações financeiras e orçamentárias impostas pelo fraco desempenho da economia nacional e considerando que a maior parte da receita orçamentária do Município decorre de transferências do Estado e da União, serão empreendidos os esforços necessários para manter o regular funcionamento dos órgãos e entidades do Poder Executivo e a execução das ações vinculadas aos programas de trabalho do governo constantes deste Plano Plurianual, para prestação dos serviços públicos e aprimoramento do atendimento direto à população, em todas as áreas de atuação do governo.

Com a definição de prioridades, feitas pelo Governo e pela Sociedade, são consideradas no planejamento municipal as proposições para melhoria do quadro atual.

### 3.2.2. Educação

O último dado oficial do IBGE sobre taxa de escolarização de 6 a 14 anos no Município é de 95,5% (2010).

Os indicadores do IDEB, referem-se a 2019 e apontam os seguintes índices:

IDEB – Anos iniciais do ensino fundamental ..... 5,3

IDEB – Anos finais do ensino fundamental .....4,1

Quanto as matrículas e professores e efetivo exercício. Os dados do IBGE são de 2020 e revelam:

Matrículas no ensino fundamental (2020) .....	4.111
Matrículas no ensino médio (2020) .....	722
Docentes no ensino fundamental (2020) .....	195
Docentes no ensino médio (2020) .....	24
Número de estabelecimentos de ensino fundamental.....	25
Número de estabelecimentos de ensino médio .....	1



É um grande desafio reestabelecer os padrões de ensino após dois anos de pandemia provocada pela COVID 19, no município. Essa preocupação permeia os dirigentes estaduais e municipais de todo país, em decorrência da paralisação das aulas para evitar o contágio do coronavírus.

### 3.2.3. Saúde

A taxa de mortalidade infantil média na cidade é de 11.74 para 1.000 nascidos vivos. As internações devido a diarreias são de 0.7 para cada 1.000 habitantes. Comparado com todos os municípios do estado, fica nas posições 98 de 185 e 63 de 185, respectivamente. Quando comparado a cidades do Brasil todo, essas posições são de 2668 de 5570 e 2889 de 5570, respectivamente.

### 3.2.4. Território e Ambiente

Apresenta 17.9% de domicílios com esgotamento sanitário adequado, 70.3% de domicílios urbanos em vias públicas com arborização e 0% de domicílios urbanos em vias públicas com urbanização adequada (presença de bueiro, calçada, pavimentação e meio-fio). Quando comparado com os outros municípios do estado, fica na posição 165 de 185, 86 de 185 e 174 de 185, respectivamente. Já quando comparado a outras cidades do Brasil, sua posição é 3797 de 5570, 3089 de 5570 e 4835 de 5570, respectivamente.

Como deve ser observado, são grandes os desafios a serem enfrentados para melhorar as condições socioeconômicas no período de vigência de plano plurianual, diante da crise econômica pós-pandemia e das carências da população.

## 4. MACRO-OBJETIVOS E PRIORIDADES

As ações identificadas a seguir terão prioridade na execução deste Plano e da Lei Orçamentária do exercício de 2022, respeitadas as disposições da Lei Complementar nº 101, de 4 de maio de 2000 e da Lei Federal nº 4.320, de 17 de março de 1964.

Para o exercício de 2022, está estruturado com base no plano de governo apresentado à sociedade pelo Prefeito, quando candidato é também através de diagnóstico, a equipe de governo, ouvindo a sociedade, através de consulta pública pela internet, identificou as prioridades abaixo, que foram estruturadas pela área de planejamento do Poder Executivo:

#### 4.1. ASSISTÊNCIA SOCIAL

- a) Promover a integração da melhor idade nas atividades esportivas, culturais, sociais e outros;
- b) Promover criação da Diretoria da Mulher.
- c) Ações de mitigação dos efeitos da COVID-19, junto às pessoas em situação de vulnerabilidade.
- d) Criação de Conselho Municipal da Juventude

#### 4.2. SAÚDE

- a) Garantir a oferta da distribuição de medicamentos para portadores de doenças crônicas como hipertensos e diabéticos e parasitários.
- b) Programa de Saúde nas Escolas.
- c) Reforma das unidades de saúde.

#### 4.3. EDUCAÇÃO

- a) Promover a formação e capacitação dos professores e equipe pedagógica e administrativa.
- b) Implantar programa Escola Aberta, onde a comunidade possa utilizar o espaço escolar aos sábados e domingos, para praticar atividades esportivas e culturais.
- c) Reformar, ampliar e construir unidades escolares no município.

#### 4.4. SEGURANÇA

- a) Ampliação instalação de câmeras para apoio no controle de segurança à população.
- b) Ampliar e melhorar iluminação pública do município.
- c) Promover parcerias com o Governo Estadual e Federal para aumentar o número de viaturas para o município.

#### 4.5. AGRICULTURA E PESCA

- a) Incentivar a Agricultura familiar por meio de oferta de apoio técnico especializado.
- b) Aquisição de produtos agrícolas produzidos no Município para programas assistenciais tais como, merenda escolar, distribuição de cestas básicas.
- c) Fortalecimento aos pequenos piscicultores com políticas de incentivo a criação.
- d) Aquisição e distribuição de sementes aos pequenos agricultores municipais.

#### 4.6. INFRAESTRUTURA

- a) Implantar sinalização no município de placas padronizadas de ruas, avenidas, pontos turísticos e trânsito.
- b) Regularização da limpeza urbana e rural priorizando a coleta de lixo domiciliar diário.
- c) Pavimentação em asfalto das principais artérias do município e da Vila do Saue.
- d) Restruturação do Centro Comercial da vila do Saue.
- e) Implantar Projeto estruturação Boca da Barra.

#### 4.7. TRANSPORTE, MEIO AMBIENTE E HABITAÇÃO

- a) Promover palestras e apresentações para a população voltadas ao meio ambiente.
- b) Revisão, atualização do Plano Diretor do Município.
- c) Implantação de Programa Meio Ambiente Saudável no Município através de palestras, encontros, seminários e outros.

#### 4.8. TURISMO, ESPORTE E CULTURA

- a) Promover e difundir e divulgar os pontos turísticos do Município.
- b) Auxílio a cultura e ações de mitigação dos efeitos da pandemia do COVID-19, em parceria com os governos federal e estadual.
- c) Capacitação de Técnicos municipais voltados ao turismo.
- d) Promover e difundir eventos voltados a cultura do Município.

A gestão deste Plano Plurianual no período de 2022 a 2025 será norteada pelos objetivos estratégicos discriminados acima, que vai de encontro aos anseios da população.

**ANEXO II**  
DA LEI DO PLANO PLURIANUAL 2022/2025  
ESTRUTURA PROGRAMÁTICA

**5. ESTRUTURA PROGRAMÁTICA**

Os programas de governo são as unidades básicas do Plano Plurianual, propiciando a organização das ações de tudo o que será feito pela Administração Municipal, quer sejam projetos de investimentos ou execução de atividades continuadas, tendo como objetivo solucionar problemas, carências ou atender demandas da sociedade.

Estão vinculados aos MACRO-OBJETIVOS discriminados no ANEXO I.

**5.1. PROGRAMAS E AÇÕES**

Por meio de diversos demonstrativos, os programas e respectivas ações são discriminados com todos os atributos estabelecidos, organização das ações destinadas aos projetos de investimentos e as atividades de duração continuada, desdobradas nos instrumentos de programação orçamentária, projetos e atividades, com valores e fontes de recursos para cada exercício.

**5.2. DEMONSTRATIVOS DO PLANO PLURIANUAL**

A seguir os anexos e demonstrativos de planejamento e orçamento que integram o Plano Plurianual 2022/2025, elaborados de acordo com a legislação vigente e compatíveis com as disposições da lei de diretrizes orçamentárias e com os anexos e demonstrativos da lei orçamentária anual/2022.

# Prefeitura Municipal de Tamandaré

AVENIDA JOSE BEZERRA SOBRINHO, S/N - CENTRO - 55.578-000 - Tamandaré/ PE

Usuário: Abelardo Candido

Chave de Autenticação  
1885-9936-434

Página  
1 / 1

## Acompanhamento dos Programas e Ações

<b>Diretriz/Macroobjetivo:</b>	TURISMO, ESPORTE, CULTURA				
<b>Nome do Programa:</b>	1 - APOIO A CULTURA NO MUNICÍPIO				
<b>Objetivo do Programa:</b>	Planejar e executar a política cultural do Município por intermédio da execução de programas, projetos e atividades que visem ao desenvolvimento cultural.				
<b>Indicador do Programa:</b>	<b>Fonte do Indicador:</b>	<b>Ref. atual:</b>	<b>Ref. esperada do ano:</b>	<b>Ref. esperada do ano:</b>	<b>Data Final:</b>
	24 - PERCENTUAL	0,00000	0,00000	10,00000	
<b>Órgão responsável:</b>	2000 - PODER EXECUTIVO				
<b>Órgão participante:</b>	2000 - PODER EXECUTIVO				
<b>Público-Alvo:</b>	Público geral				
<b>Ações</b>	<b>Produto da ação</b>	<b>Medida do Produto</b>	<b>Meta Física</b>	<b>Fonte de Recursos</b>	<b>Gasto total/ação (R\$)</b>
2.1 - APOIO AS ATIVIDADES FESTIVAS, CULTURAIS E FOLCLÓRICAS DO MUNICÍPIO, ASSIM	Eventos Culturais realizados	24 - PERCENTUAL	40,00000	1 - MSC - 1.501.0000 Recursos Próprios	2.915.228,76
<b>Ações</b>	<b>Detalhamento da Meta/Ano do PPA por produto da Ação</b>				<b>Detalhamento dos Recursos/Ano do PPA em R\$</b>
2.1 - APOIO AS ATIVIDADES FESTIVAS, CULTURAIS E FOLCLÓRICAS DO MUNICÍPIO, ASSIM	<b>2022</b>	<b>2023</b>	<b>2024</b>	<b>2025</b>	<b>2022</b>
	10,00000	10,00000	10,00000	10,00000	746.239,38
					722.750,00
					700.000,00
					746.239,38

**Acompanhamento dos Programas e Ações**

**Diretriz/Macroobjetivo:** PROGRAMA DE GESTÃO ADMINISTRATIVA

**Nome do Programa:** 101 - AÇÃO LEGISLATIVA

**Objetivo do Programa:** PROPICIAR O REGULAR FUNCIONAMENTO DA CÂMARA MUNICIPAL DE VEREADORES EM SUAS ATIVIDADES LEGISLATIVAS E FISCALIZADORAS.

**Indicador do Programa:** **Fonte do Indicador:** **Ref. atual:** 0,00000 **Ref. esperada do ano:** 0,00000

**Órgão responsável:** 1000 - PODER LEGISLATIVO

**Órgão participante:** 1000 - PODER LEGISLATIVO

**Público-Alvo:** AGENTES PÚBLICOS DA CÂMARA DE VEREADORES E POPULAÇÃO DO MUNICÍPIO

Ações	Produto da ação	Medida do Produto	Meta Física	Fonte de Recursos	Gasto total/ação (R\$)				
					2022	2023	2024	2025	2026
1.2 - AMPLIAÇÃO E REESTRUTURAÇÃO DO PRÉDIO DA CÂMARA	AMPLIAÇÃO E	-	0,00000	1 - MSC - 1.501.0000 Recursos Próprios					1.041.153,12
1.3 - REEQUIPAMENTO DA UNIDADE	REEQUIPAMENTO DA	-	0,00000	1 - MSC - 1.501.0000 Recursos Próprios					208.230,62
2.7 - CONTRIBUIÇÃO PREVIDENCIÁRIA E FGTS	CONTRIBUIÇÃO	-	0,00000	1 - MSC - 1.501.0000 Recursos Próprios					2.332.183,00
2.8 - MANUTENÇÃO DAS ATIVIDADES ADMINISTRATIVAS	MANUTENÇÃO DAS	-	0,00000	1 - MSC - 1.501.0000 Recursos Próprios					7.808.648,44
2.9 - MANUTENÇÃO DA VERBA INDENIZATÓRIA	MANUTENÇÃO DA VERBA	-	0,00000	1 - MSC - 1.501.0000 Recursos Próprios					378.979,74
2.10 - MANUTENÇÃO DO CONTROLE INTERNO	MANUTENÇÃO DO CONTROLE	-	0,00000	1 - MSC - 1.501.0000 Recursos Próprios					703.819,52
2.116 - MANUTENÇÃO DAS ATIVIDADES LEGISLATIVAS	MANUTENÇÃO DAS	-	0,00000	1 - MSC - 1.501.0000 Recursos Próprios					4.500.113,68

Ações	Detalhamento da Meta/Ano do PPA por produto da Ação					Detalhamento dos Recursos/Ano do PPA em R\$				
	2022	2023	2024	2025	2026	2022	2023	2024	2025	2026
1.2 - AMPLIAÇÃO E REESTRUTURAÇÃO DO PRÉDIO DA CÂMARA	0,00000	0,00000	0,00000	0,00000	0,00000	250.000,00	258.125,00	266.514,06	266.514,06	266.514,06
1.3 - REEQUIPAMENTO DA UNIDADE	0,00000	0,00000	0,00000	0,00000	0,00000	50.000,00	51.625,00	53.302,81	53.302,81	53.302,81
2.7 - CONTRIBUIÇÃO PREVIDENCIÁRIA E FGTS	0,00000	0,00000	0,00000	0,00000	0,00000	560.000,00	578.200,00	596.991,50	596.991,50	596.991,50
2.8 - MANUTENÇÃO DAS ATIVIDADES ADMINISTRATIVAS	0,00000	0,00000	0,00000	0,00000	0,00000	1.875.000,00	1.935.937,50	1.998.855,47	1.998.855,47	1.998.855,47
2.9 - MANUTENÇÃO DA VERBA INDENIZATÓRIA	0,00000	0,00000	0,00000	0,00000	0,00000	91.000,00	93.957,50	97.011,12	97.011,12	97.011,12
2.10 - MANUTENÇÃO DO CONTROLE INTERNO	0,00000	0,00000	0,00000	0,00000	0,00000	169.000,00	174.492,50	180.163,51	180.163,51	180.163,51
2.116 - MANUTENÇÃO DAS ATIVIDADES LEGISLATIVAS	0,00000	0,00000	0,00000	0,00000	0,00000	1.080.560,00	1.115.678,20	1.151.937,74	1.151.937,74	1.151.937,74

**Acompanhamento dos Programas e Ações**

<b>Diretriz/Macroobjetivo:</b>	PROGRAMA DE GESTÃO ADMINISTRATIVA			
<b>Nome do Programa:</b>	401 - GESTÃO ADMINISTRATIVA DO MUNICÍPIO	<b>Data Inicial:</b>		<b>Data Final:</b>
<b>Objetivo do Programa:</b>	MANTER A ESTRUTURA ADMINISTRATIVA DO MUNICÍPIO E DAR APOIO AS AÇÕES FINALÍSTICAS EM FAVOR DA POPULAÇÃO.			
<b>Indicador do Programa:</b>		<b>Fonte do Indicador:</b>	0,00000	<b>Ref. esperada do ano:</b> 0,00000
<b>Órgão responsável:</b>	2000 - PODER EXECUTIVO			
<b>Órgão participante:</b>	2000 - PODER EXECUTIVO			
<b>Público-Alvo:</b>	POPULAÇÃO DO MUNICÍPIO			
	<b>Ações</b>	<b>Meta Física</b>	<b>Fonte de Recursos</b>	<b>Gasto total/ação (R\$)</b>
1.1 - AQUISIÇÃO DE MÓVEIS, MÁQUINAS E EQUIPAMENTOS PARA O GABINETE DO PREFEITO	AQUISIÇÃO DE MÓVEIS,	0,00000	1 - MSC - 1.501.0000 Recursos Próprios	249.876,76
2.2 - GESTÃO DE ATIVIDADES DO GABINETE E REPRESENTAÇÃO SOCIAL DO PREFEITO	GESTÃO DE ATIVIDADES DO	0,00000	1 - MSC - 1.501.0000 Recursos Próprios	8.495.809,50
2.3 - GESTÃO DAS ATIVIDADES DE PROCURADORIA GERAL	GESTÃO DAS ATIVIDADES DE	0,00000	1 - MSC - 1.501.0000 Recursos Próprios	2.144.775,44
2.4 - GESTÃO DAS ATIVIDADES DO CONTROLE INTERNO	GESTÃO DAS ATIVIDADES DO	0,00000	1 - MSC - 1.501.0000 Recursos Próprios	687.161,06
2.6 - DIVULGAÇÃO INSTITUCIONAL EM MEIOS DE COMUNICAÇÃO	DIVULGAÇÃO INSTITUCIONAL	0,00000	1 - MSC - 1.501.0000 Recursos Próprios	166.584,50

Ações	Detalhamento da Meta/Ano do PPA por produto da Ação					Detalhamento dos Recursos/Ano do PPA em R\$						
	2022	2023	2024	2025	2022	2023	2024	2025	2022	2023	2024	2025
1.1 - AQUISIÇÃO DE MÓVEIS, MÁQUINAS E EQUIPAMENTOS PARA O GABINETE DO PREFEITO	0,00000	0,00000	0,00000	0,00000	0,00000	60.000,00	61.950,00	63.963,36	63.963,36	61.950,00	63.963,36	63.963,36
2.2 - GESTÃO DE ATIVIDADES DO GABINETE E REPRESENTAÇÃO SOCIAL DO PREFEITO	0,00000	0,00000	0,00000	0,00000	0,00000	2.040.000,00	2.106.300,00	2.174.754,75	2.174.754,75	2.106.300,00	2.174.754,75	2.174.754,75
2.3 - GESTÃO DAS ATIVIDADES DE PROCURADORIA GERAL	0,00000	0,00000	0,00000	0,00000	0,00000	515.000,00	531.737,50	549.018,97	549.018,97	531.737,50	549.018,97	549.018,97
2.4 - GESTÃO DAS ATIVIDADES DO CONTROLE INTERNO	0,00000	0,00000	0,00000	0,00000	0,00000	165.000,00	170.362,50	175.899,26	175.899,26	170.362,50	175.899,26	175.899,26
2.6 - DIVULGAÇÃO INSTITUCIONAL EM MEIOS DE COMUNICAÇÃO	0,00000	0,00000	0,00000	0,00000	0,00000	40.000,00	41.300,00	42.642,25	42.642,25	41.300,00	42.642,25	42.642,25



**Acompanhamento dos Programas e Ações**

<b>Diretriz/Macroobjetivo:</b>	PROGRAMA DE RESERVAS			
<b>Nome do Programa:</b>	403 - RESERVAS	<b>Data Inicial:</b>		<b>Data Final:</b>
<b>Objetivo do Programa:</b>	CONSTITUIR RESERVA PARA CONTINGÊNCIAS			
<b>Indicador do Programa:</b>		<b>Fonte do Indicador:</b>		<b>Ref. atual:</b>
<b>Órgão responsáveis:</b>	2000 - PODER EXECUTIVO		0,00000	<b>Ref. esperada do ano:</b>
<b>Órgão participante:</b>	2000 - PODER EXECUTIVO			0,00000
<b>Público-Alvo:</b>	POPULAÇÃO DO MUNICÍPIO			

2.18 - RESERVA DE CONTINGENCIA	Produto da ação RESERVA DE CONTINGENCIA	Medida do Produto -	Meta Física			Fonte de Recursos 1 - MSC - 1.501.0000 Recursos Próprios	Gasto total/ ação (R\$) 4.097.978,70
			2022	2023	2024		
<b>Ações</b>							
<b>Detalhamento da Meta/Ano do PPA por produto da Ação</b>							
	0,00000	0,00000	0,00000	0,00000	984.000,00	1.015.980,00	1.048.999,35
				<b>2022</b>	<b>2023</b>	<b>2024</b>	<b>2025</b>
				<b>2022</b>	<b>2023</b>	<b>2024</b>	<b>2025</b>
				<b>Detalhamento dos Recursos/Ano do PPA em R\$</b>			
				984.000,00	1.015.980,00	1.048.999,35	1.048.999,35

**Acompanhamento dos Programas e Ações**

<b>Diretriz/Macroobjetivo:</b> PROGRAMA DE GESTÃO ADMINISTRATIVA	<b>Data Inicial:</b>	<b>Data Final:</b>
<b>Nome do Programa:</b> 404 - GESTÃO ADMINISTRATIVA DO MUNICÍPIO		
<b>Objetivo do Programa:</b> MANTER A ESTRUTURA ADMINISTRATIVA DO MUNICÍPIO E DAR APOIO AS AÇÕES FINALÍSTICAS EM FAVOR DA POPULAÇÃO.		
<b>Indicador do Programa:</b>	<b>Fonte do Indicador:</b>	<b>Ref. atual:</b> 0,00000 <b>Ref. esperada do ano:</b> 0,00000

**Órgão responsável:** 2000 - PODER EXECUTIVO

**Órgão participante:** 2000 - PODER EXECUTIVO

**Público-Alvo:** POPULAÇÃO DO MUNICÍPIO

Ações	Produto da ação	Medida do Produto	Meta Física	Fonte de Recursos	Gasto total / ação (R\$)
0.1 - DESPESAS DECORRENTES DE PRECATÓRIO E DECISÕES JUDICIAIS	DESPESAS DECORRENTES DE	-	0,00000	1 - MSC - 1.501.0000 Recursos Próprios	633.021,10
0.2 - AMORTIZAÇÃO DE DÍVIDAS PÚBLICAS, INCLUSIVE JUROS E ENCARGOS	AMORTIZAÇÃO DE DÍVIDAS	-	0,00000	1 - MSC - 1.501.0000 Recursos Próprios	12.227.302,32
1.4 - AQUISIÇÃO DE MÓVEIS, MÁQUINAS E EQUIPAMENTOS PARA A SECRETARIA DE	AQUISIÇÃO DE MÓVEIS,	-	0,00000	1 - MSC - 1.501.0000 Recursos Próprios	249.876,76
1.50 - PARTICIPAÇÃO NOS INCENTIVOS DO CONSÓRCIO DE MUNICÍPIO	PARTICIPAÇÃO NOS	-	0,00000	1 - MSC - 1.501.0000 Recursos Próprios	166.584,50
2.11 - GESTÃO DAS ATIVIDADES DA SECRETARIA DE ADMINISTRAÇÃO E FINANÇAS	GESTÃO DAS ATIVIDADES DA	-	0,00000	1 - MSC - 1.501.0000 Recursos Próprios	18.740.756,26
2.12 - CONTRIBUIÇÕES PATRONAIS DA SECRETARIA DE ADMINISTRAÇÃO E FINANÇAS	CONTRIBUIÇÕES PATRONAIS	-	0,00000	1 - MSC - 1.501.0000 Recursos Próprios	8.329.225,00
2.15 - CONTRIBUIÇÃO A CONSÓRCIOS E COOPERAÇÃO TÉCNICA E FINANCEIRA COM ENTES	CONTRIBUIÇÃO A	-	0,00000	1 - MSC - 1.501.0000 Recursos Próprios	1.415.968,26
2.17 - CONTRIBUIÇÃO PARA FORMAÇÃO DO PASEP	CONTRIBUIÇÃO PARA	-	0,00000	1 - MSC - 1.501.0000 Recursos Próprios	3.748.151,24
2.131 - MANUTENÇÃO DOS SERVIÇOS DE ALMOXARIFADO E PATRIMÔNIO	MANUTENÇÃO DOS SERVIÇOS	-	0,00000	1 - MSC - 1.501.0000 Recursos Próprios	41.646,12
2.132 - MANUTENÇÃO DOS SERVIÇOS DE CONTABILIDADE	MANUTENÇÃO DOS SERVIÇOS	-	0,00000	1 - MSC - 1.501.0000 Recursos Próprios	832.922,50

Ações	Detalhamento da Meta/ Ano do PPA por produto da Ação					Detalhamento dos Recursos/ Ano do PPA em R\$				
	2022	2023	2024	2025		2022	2023	2024	2025	
0.1 - DESPESAS DECORRENTES DE PRECATÓRIO E DECISÕES JUDICIAIS	0,00000	0,00000	0,00000	0,00000	0,00000	152.000,00	156.940,00	162.040,55	162.040,55	
0.2 - AMORTIZAÇÃO DE DÍVIDAS PÚBLICAS, INCLUSIVE JUROS E ENCARGOS	0,00000	0,00000	0,00000	0,00000	0,00000	2.936.000,00	3.031.420,00	3.129.941,16	3.129.941,16	
1.4 - AQUISIÇÃO DE MÓVEIS, MÁQUINAS E EQUIPAMENTOS PARA A SECRETARIA DE	0,00000	0,00000	0,00000	0,00000	0,00000	60.000,00	61.950,00	63.963,38	63.963,38	
1.50 - PARTICIPAÇÃO NOS INCENTIVOS DO CONSÓRCIO DE MUNICÍPIO	0,00000	0,00000	0,00000	0,00000	0,00000	40.000,00	41.300,00	42.642,25	42.642,25	
2.11 - GESTÃO DAS ATIVIDADES DA SECRETARIA DE ADMINISTRAÇÃO E FINANÇAS	0,00000	0,00000	0,00000	0,00000	0,00000	4.500.000,00	4.646.250,00	4.797.253,13	4.797.253,13	
2.12 - CONTRIBUIÇÕES PATRONAIS DA SECRETARIA DE ADMINISTRAÇÃO E FINANÇAS	0,00000	0,00000	0,00000	0,00000	0,00000	2.000.000,00	2.065.000,00	2.132.112,50	2.132.112,50	
2.15 - CONTRIBUIÇÃO A CONSÓRCIOS E COOPERAÇÃO TÉCNICA E FINANCEIRA COM ENTES	0,00000	0,00000	0,00000	0,00000	0,00000	340.000,00	351.050,00	362.459,13	362.459,13	
2.17 - CONTRIBUIÇÃO PARA FORMAÇÃO DO PASEP	0,00000	0,00000	0,00000	0,00000	0,00000	900.000,00	929.250,00	959.450,62	959.450,62	
2.131 - MANUTENÇÃO DOS SERVIÇOS DE ALMOXARIFADO E PATRIMÔNIO	0,00000	0,00000	0,00000	0,00000	0,00000	10.000,00	10.325,00	10.660,56	10.660,56	
2.132 - MANUTENÇÃO DOS SERVIÇOS DE CONTABILIDADE	0,00000	0,00000	0,00000	0,00000	0,00000	200.000,00	206.500,00	213.211,25	213.211,25	

# Prefeitura Municipal de Tamandaré

AVENIDA JOSÉ BEZERRA SOBRINHO, S/N - CENTRO - 55.578-000 - Tamandaré/ PE

Usuário: Abelardo Candido

Chave de Autenticação  
2244-5983-502

Página  
1 / 1

## Acompanhamento dos Programas e Ações

Diretriz/Macroobjeto:	ASSISTÊNCIA SOCIAL		Data Inicial:	Data Final:			
Nome do Programa:	801 - GESTÃO TÉCNICA E ADMINISTRATIVA DA POLÍTICA DE ASSISTÊNCIA SOCIAL						
Objetivo do Programa:	GERIR AÇÕES E ATIVIDADES PARA A EFICIÊNCIA E EFICÁCIA NO DESEMPENHO DA SECRETARIA.						
Indicador do Programa:	Fonte do Indicador:		Ref. atual:	Ref. esperada do ano:			
			0,00000	0,00000			
Órgão responsável:	7000 - FUNDO MUNICIPAL DE ASSISTÊNCIA SOCIAL						
Órgão participante:	7000 - FUNDO MUNICIPAL DE ASSISTÊNCIA SOCIAL						
Público-Alvo:	PÚBLICO INTERNO / SERVIDORES						
Ações							
1.49 - AQUISIÇÃO DE MÓVEIS, MÁQUINAS E EQUIPAMENTOS DIVERSOS	Produto da ação	Medida do Produto	Meta Física	Fonte de Recursos	Gasto total/ação (R\$)		
	AQUISIÇÃO DE MÓVEIS,	-	0,00000	1 - MSC - 1.501.0000 Recursos Próprios	208.230,62		
	APOIO TÉCNICO E	-	0,00000	1 - MSC - 1.501.0000 Recursos Próprios	6.663.379,98		
	MANUTENÇÃO DOS	-	0,00000	1 - MSC - 1.501.0000 Recursos Próprios	1.520.083,56		
Ações							
Detalhamento da Meta/Ano do PPA por produto da Ação							
			Detalhamento dos Recursos/Ano do PPA em R\$				
			2022	2023	2024	2025	
1.49 - AQUISIÇÃO DE MÓVEIS, MÁQUINAS E EQUIPAMENTOS DIVERSOS	0,00000	0,00000	0,00000	50.000,00	51.625,00	53.302,81	53.302,81
2.44 - APOIO TÉCNICO E ADMINISTRATIVO ÀS AÇÕES DA SECRETARIA MUNICIPAL DE	0,00000	0,00000	0,00000	1.600.000,00	1.652.000,00	1.705.689,99	1.705.689,99
2.45 - MANUTENÇÃO DOS CONSELHOS TUTELARES DE TAMANDARÉ	0,00000	0,00000	0,00000	365.000,00	376.862,50	389.110,53	389.110,53

# Prefeitura Municipal de Tamandaré

AVENIDA JOSÉ BEZERRA SOBRINHO, S/N - CENTRO - 55.578-000 - Tamandaré/ PE

Usuário: Abelardo Candido

Chave de Autenticação

1337-5237-912

Página

1 / 2

## Acompanhamento dos Programas e Ações

Diretriz / Macroobjetivo:	ASSISTÊNCIA SOCIAL	Data Inicial:	Data Final:			
Nome do Programa:	803 - ASSISTÊNCIA SOCIAL E CIDADANIA					
Objetivo do Programa:	ASSEGURAR ASSISTÊNCIA SOCIAL AS FAMÍLIAS EM SITUAÇÃO DE EXTREMA POBREZA, RISCO E VULNERABILIDADE SOCIAL.					
Indicador do Programa:		Ref. atual:	Ref. esperada do ano:			
		0,00000	0,00000			
Órgão responsável:	7000 - FUNDO MUNICIPAL DE ASSISTÊNCIA SOCIAL		0,00000			
Órgão participante:	7000 - FUNDO MUNICIPAL DE ASSISTÊNCIA SOCIAL					
Público-Alvo:	SEGMENTOS DE USUÁRIOS/AS (CRIANÇAS, ADOLESCENTES, IDOSOS, PESSOAS COM DEFICIÊNCIA, ADULTOS) DO SUAS - SISTEMA ÚNICA DE ASSISTÊNCIA SOCIAL EM SITUAÇÃO DE RISCO E VULNERA					
	Ações	Produto da ação	Medida do Produto	Meta Física	Fonte de Recursos	Gasto total / ação (R\$)
2.46 - DESENVOLVIMENTO E GESTÃO DO PROGRAMA BOLSA FAMÍLIA		DESENVOLVIMENTO E	-	0,00000	1 - MSC - 1.501.0000 Recursos Próprios	124.938,36
2.46 - DESENVOLVIMENTO E GESTÃO DO PROGRAMA BOLSA FAMÍLIA		DESENVOLVIMENTO E	-	0,00000	10 - MSC - 1.660.0000 Recursos Transferidos pelo FNAS	333.169,00
2.49 - ENFRENTAMENTO DAS SITUAÇÕES EMERGENCIAS DECORRENTES DA PANDEMIA		ENFRENTAMENTO DAS	-	0,00000	1 - MSC - 1.501.0000 Recursos Próprios	333.169,00
2.49 - ENFRENTAMENTO DAS SITUAÇÕES EMERGENCIAS DECORRENTES DA PANDEMIA		ENFRENTAMENTO DAS	-	0,00000	27 - MSC - 1.701.0000 Recursos de Convênios do Governo	20.823,06
2.51 - BLOCO DE PROTEÇÃO SOCIAL BÁSICA		BLOCO DE PROTEÇÃO SOCIAL	-	0,00000	1 - MSC - 1.501.0000 Recursos Próprios	583.045,74
2.51 - BLOCO DE PROTEÇÃO SOCIAL BÁSICA		BLOCO DE PROTEÇÃO SOCIAL	-	0,00000	10 - MSC - 1.660.0000 Recursos Transferidos pelo FNAS	1.291.029,86
2.51 - BLOCO DE PROTEÇÃO SOCIAL BÁSICA		BLOCO DE PROTEÇÃO SOCIAL	-	0,00000	27 - MSC - 1.701.0000 Recursos de Convênios do Governo	166.594,50
2.52 - BENEFÍCIOS EVENTUAIS		BENEFÍCIOS EVENTUAIS	-	0,00000	1 - MSC - 1.501.0000 Recursos Próprios	832.922,50
2.52 - BENEFÍCIOS EVENTUAIS		BENEFÍCIOS EVENTUAIS	-	0,00000	10 - MSC - 1.660.0000 Recursos Transferidos pelo FNAS	395.638,18
2.52 - BENEFÍCIOS EVENTUAIS		BENEFÍCIOS EVENTUAIS	-	0,00000	22 - MSC - 1.311.0000 FEAS - Fundo Estadual de Assistência	166.594,50
2.53 - PROGRAMA PRIMEIRA INFÂNCIA - CRIANÇA FELIZ		PROGRAMA PRIMEIRA	-	0,00000	10 - MSC - 1.660.0000 Recursos Transferidos pelo FNAS	707.984,14
2.121 - MANUTENÇÃO DA GESTÃO DO SUAS		Índice de Gestão	-	0,00000	1 - MSC - 1.501.0000 Recursos Próprios	24.987,66
2.121 - MANUTENÇÃO DA GESTÃO DO SUAS		Índice de Gestão	-	0,00000	10 - MSC - 1.660.0000 Recursos Transferidos pelo FNAS	24.987,66
2.122 - MANUTENÇÃO DAS AÇÕES DOS CENTROS DE REFERÊNCIAS DE ASSISTÊNCIA SOCIAL -		MANUTENÇÃO DOS CENTROS	-	0,00000	1 - MSC - 1.501.0000 Recursos Próprios	187.407,56
2.122 - MANUTENÇÃO DAS AÇÕES DOS CENTROS DE REFERÊNCIAS DE ASSISTÊNCIA SOCIAL -		MANUTENÇÃO DOS CENTROS	-	0,00000	10 - MSC - 1.660.0000 Recursos Transferidos pelo FNAS	229.053,70
2.122 - MANUTENÇÃO DAS AÇÕES DOS CENTROS DE REFERÊNCIAS DE ASSISTÊNCIA SOCIAL -		MANUTENÇÃO DOS CENTROS	-	0,00000	22 - MSC - 1.311.0000 FEAS - Fundo Estadual de Assistência	41.646,12
2.123 - MANUTENÇÃO DAS AÇÕES DE PROTEÇÃO SOCIAL ESPECIAL DE MÉDIA E ALTA		FAMÍLIAS ATENDIDAS E	-	0,00000	1 - MSC - 1.501.0000 Recursos Próprios	83.292,24
2.123 - MANUTENÇÃO DAS AÇÕES DE PROTEÇÃO SOCIAL ESPECIAL DE MÉDIA E ALTA		FAMÍLIAS ATENDIDAS E	-	0,00000	10 - MSC - 1.660.0000 Recursos Transferidos pelo FNAS	249.876,74
2.124 - MANUTENÇÃO DAS AÇÕES DO PROGRAMA ACESSUAS TRABALHO		MANUTENÇÃO DAS AÇÕES DO	-	0,00000	1 - MSC - 1.501.0000 Recursos Próprios	8.329,24
2.124 - MANUTENÇÃO DAS AÇÕES DO PROGRAMA ACESSUAS TRABALHO		MANUTENÇÃO DAS AÇÕES DO	-	0,00000	10 - MSC - 1.660.0000 Recursos Transferidos pelo FNAS	8.329,24
2.125 - MANUTENÇÃO DAS AÇÕES DO PROGRAMA BPC NA ESCOLA		MANUTENÇÃO DAS AÇÕES DO	-	0,00000	1 - MSC - 1.501.0000 Recursos Próprios	20.823,06
2.125 - MANUTENÇÃO DAS AÇÕES DO PROGRAMA BPC NA ESCOLA		MANUTENÇÃO DAS AÇÕES DO	-	0,00000	10 - MSC - 1.660.0000 Recursos Transferidos pelo FNAS	20.823,06
2.126 - MANUTENÇÃO DAS AÇÕES DE PROTEÇÃO SOCIAL DE ALTA COMPLEXIDADE		MANUTENÇÃO DAS AÇÕES DE	-	0,00000	1 - MSC - 1.501.0000 Recursos Próprios	324.839,76
2.127 - MANUTENÇÃO DAS AÇÕES DO PROGRAMA SUAS MUNICIPAL		MANUTENÇÃO DAS AÇÕES DO	-	0,00000	1 - MSC - 1.501.0000 Recursos Próprios	20.823,06
2.128 - MANUTENÇÃO DAS AÇÕES DO PROGRAMA DE VIGILÂNCIA SOCIOASSISTENCIAL		SISTEMATIZAÇÃO E	-	0,00000	1 - MSC - 1.501.0000 Recursos Próprios	20.823,06

Ações	Detalhamento dos Recursos/Ano do PPA em R\$				
	2022	2023	2024	2025	

**Acompanhamento dos Programas e Ações**

2.46 - DESENVOLVIMENTO E GESTÃO DO PROGRAMA BOLSA FAMÍLIA	0,00000	0,00000	0,00000	0,00000	0,00000	0,00000	0,00000	0,00000	110.000,00	113.575,00	117.266,18	117.266,18
2.49 - ENFRENTAMENTO DAS SITUAÇÕES EMERGENCIAIS DECORRENTES DA PANDEMIA	0,00000	0,00000	0,00000	0,00000	0,00000	0,00000	0,00000	0,00000	85.000,00	87.762,50	90.614,76	90.614,76
2.51 - BLOCO DE PROTEÇÃO SOCIAL BÁSICA	0,00000	0,00000	0,00000	0,00000	0,00000	0,00000	0,00000	0,00000	490.000,00	505.925,00	522.367,56	522.367,56
2.52 - BENEFÍCIOS EVENTUAIS	0,00000	0,00000	0,00000	0,00000	0,00000	0,00000	0,00000	0,00000	335.000,00	345.887,50	357.128,84	357.128,84
2.53 - PROGRAMA PRIMEIRA INFÂNCIA - CRIANÇA FELIZ	0,00000	0,00000	0,00000	0,00000	0,00000	0,00000	0,00000	0,00000	170.000,00	175.525,00	181.229,57	181.229,57
2.121 - MANUTENÇÃO DA GESTÃO DO SUAS	0,00000	0,00000	0,00000	0,00000	0,00000	0,00000	0,00000	0,00000	12.000,00	12.390,00	12.792,68	12.792,68
2.122 - MANUTENÇÃO DAS AÇÕES DOS CENTROS DE REFERÊNCIAS DE ASSISTÊNCIA SOCIAL -	0,00000	0,00000	0,00000	0,00000	0,00000	0,00000	0,00000	0,00000	110.000,00	113.575,00	117.266,19	117.266,19
2.123 - MANUTENÇÃO DAS AÇÕES DE PROTEÇÃO SOCIAL ESPECIAL DE MÉDIA E ALTA	0,00000	0,00000	0,00000	0,00000	0,00000	0,00000	0,00000	0,00000	80.000,00	82.600,00	85.284,49	85.284,49
2.124 - MANUTENÇÃO DAS AÇÕES DO PROGRAMA ACESSUAS TRABALHO	0,00000	0,00000	0,00000	0,00000	0,00000	0,00000	0,00000	0,00000	4.000,00	4.130,00	4.264,24	4.264,24
2.125 - MANUTENÇÃO DAS AÇÕES DO PROGRAMA BPC NA ESCOLA	0,00000	0,00000	0,00000	0,00000	0,00000	0,00000	0,00000	0,00000	10.000,00	10.325,00	10.660,56	10.660,56
2.126 - MANUTENÇÃO DAS AÇÕES DE PROTEÇÃO SOCIAL DE ALTA COMPLEXIDADE	0,00000	0,00000	0,00000	0,00000	0,00000	0,00000	0,00000	0,00000	78.000,00	80.535,00	83.152,39	83.152,39
2.127 - MANUTENÇÃO DAS AÇÕES DO PROGRAMA SUAS MUNICIPAL	0,00000	0,00000	0,00000	0,00000	0,00000	0,00000	0,00000	0,00000	5.000,00	5.162,50	5.330,28	5.330,28
2.128 - MANUTENÇÃO DAS AÇÕES DO PROGRAMA DE VIGILÂNCIA SOCIOASSISTENCIAL	0,00000	0,00000	0,00000	0,00000	0,00000	0,00000	0,00000	0,00000	5.000,00	5.162,50	5.330,28	5.330,28

**Acompanhamento dos Programas e Ações**

<b>Diretriz/Macroobjetivo:</b>	ASSISTÊNCIA SOCIAL				
<b>Nome do Programa:</b>	805 - GESTÃO TÉCNICA E ADMINISTRATIVA DO FUNDO MUNICIPAL DE ASSISTÊNCIA SOCIAL	<b>Data Inicial:</b>		<b>Data Final:</b>	
<b>Objetivo do Programa:</b>	EXECUTAR OS RECURSOS DO FMS PARA DESENVOLVIMENTO DO SUAS - SISTEMA ÚNICO DA ASSISTÊNCIA SOCIAL NA EXECUÇÃO DAS AÇÕES DA POLÍTICA DE ASSISTÊNCIA DO MUNICÍPIO				
<b>Indicador do Programa:</b>	<b>Fonte do Indicador:</b>	0,00000	<b>Ref. esperada do ano:</b>	0,00000	
<b>Órgão responsável:</b>	7000 - FUNDO MUNICIPAL DE ASSISTÊNCIA SOCIAL				
<b>Órgão participante:</b>	7000 - FUNDO MUNICIPAL DE ASSISTÊNCIA SOCIAL				
<b>Público-Alvo:</b>	AGENTES PÚBLICOS DO FUNDO MUNICIPAL DE ASSISTÊNCIA SOCIAL E POPULAÇÃO DO MUNICÍPIO				
<b>Ações</b>	<b>Produto da ação</b>	<b>Medida do Produto</b>	<b>Meta Física</b>	<b>Fonte de Recursos</b>	<b>Gasto total/ação (R\$)</b>
1.49 - AQUISIÇÃO DE MÓVEIS, MÁQUINAS E EQUIPAMENTOS DIVERSOS	AQUISIÇÃO DE MÓVEIS,	-	0,00000	1 - MSC - 1.501.0000 Recursos Próprios	666.338,00
1.49 - AQUISIÇÃO DE MÓVEIS, MÁQUINAS E EQUIPAMENTOS DIVERSOS	AQUISIÇÃO DE MÓVEIS,	-	0,00000	10 - MSC - 1.660.0000 Recursos Transferidos pelo FNAS	249.876,76
2.54 - MANUTENÇÃO DOS CONSELHOS MUNICIPAIS VINCULADOS A ASSISTÊNCIA SOCIAL	MANUTENÇÃO DOS	-	0,00000	1 - MSC - 1.501.0000 Recursos Próprios	166.584,50
2.56 - APOIO TÉCNICO E ADMINISTRATIVO ÀS AÇÕES DO FUNDO MUNICIPAL DE	APOIO TÉCNICO E	-	0,00000	1 - MSC - 1.501.0000 Recursos Próprios	1.415.968,26
2.56 - APOIO TÉCNICO E ADMINISTRATIVO ÀS AÇÕES DO FUNDO MUNICIPAL DE	APOIO TÉCNICO E	-	0,00000	10 - MSC - 1.660.0000 Recursos Transferidos pelo FNAS	458.107,36

<b>Ações</b>	<b>Detalhamento da Meta/Ano do PPA por produto da Ação</b>					<b>Detalhamento dos Recursos/Ano do PPA em R\$</b>				
	<b>2022</b>	<b>2023</b>	<b>2024</b>	<b>2025</b>		<b>2022</b>	<b>2023</b>	<b>2024</b>	<b>2025</b>	
1.49 - AQUISIÇÃO DE MÓVEIS, MÁQUINAS E EQUIPAMENTOS DIVERSOS	0,00000	0,00000	0,00000	0,00000		220.000,00	227.150,00	234.532,38	234.532,38	234.532,38
2.54 - MANUTENÇÃO DOS CONSELHOS MUNICIPAIS VINCULADOS A ASSISTÊNCIA SOCIAL	0,00000	0,00000	0,00000	0,00000		40.000,00	41.300,00	42.642,25	42.642,25	42.642,25
2.56 - APOIO TÉCNICO E ADMINISTRATIVO ÀS AÇÕES DO FUNDO MUNICIPAL DE ASSISTÊNCIA	0,00000	0,00000	0,00000	0,00000		450.000,00	464.625,00	479.725,31	479.725,31	479.725,31

**Acompanhamento dos Programas e Ações**

<b>Diretriz/Macroobjetivo:</b> ASSISTÊNCIA SOCIAL	<b>Data Inicial:</b>	<b>Data Final:</b>
<b>Nome do Programa:</b> 807 - PROMOÇÃO E DEFESA DOS DIREITOS DA CRIANÇA E DO ADOLESCENTE	<b>Ref. atual:</b> 0,00000	<b>Ref. esperada do ano:</b> 0,00000
<b>Objetivo do Programa:</b> FORTALECER AS ENTIDADES QUE DESENVOLVEM TRABALHOS SOCIOEDUCATIVOS COM CRIANÇAS E ADOLESCENTES; ASSEGURAR A MELHORIA DE QUALIDADE DE APRENDIZAGEM EDUCACIONAL E ES		
<b>Indicador do Programa:</b>		
<b>Órgão responsável:</b> 2000 - PODER EXECUTIVO		
<b>Órgão participante:</b> 2000 - PODER EXECUTIVO		

<b>Público-Alvo:</b> CRIANÇAS, ADOLESCENTES, FAMÍLIAS E COMUNIDADE EM GERAL	<b>Meta Física</b>	<b>Fonte de Recursos</b>	<b>Gasto total/ação (R\$)</b>
<b>Ações</b>			
2.57 - APOIO TÉCNICO E ADMINISTRATIVO AO FUNDO MUNICIPAL DE PROMOÇÃO E DEFESA	0,00000	1 - MSC - 1.501.0000 Recursos Próprios	270.699,80
2.58 - DESENVOLVIMENTO DA POLÍTICA MUNICIPAL DE PROMOÇÃO DE DESEFA DOS	0,00000	1 - MSC - 1.501.0000 Recursos Próprios	291.522,88

	Detalhamento da Meta/Ano do PPA por produto da Ação					Detalhamento dos Recursos/Ano do PPA em R\$			
	2022	2023	2024	2025	2026	2022	2023	2024	2025
<b>Ações</b>									
2.57 - APOIO TÉCNICO E ADMINISTRATIVO AO FUNDO MUNICIPAL DE PROMOÇÃO E DEFESA	0,00000	0,00000	0,00000	0,00000	0,00000	65.000,00	67.112,50	69.293,65	69.293,61
2.58 - DESENVOLVIMENTO DA POLÍTICA MUNICIPAL DE PROMOÇÃO DE DESEFA DOS	0,00000	0,00000	0,00000	0,00000	0,00000	70.000,00	72.275,00	74.623,94	74.623,94





**Acompanhamento dos Programas e Ações**

<b>Diretriz/Macroobjetivo:</b>	SAÚDE										
<b>Nome do Programa:</b>	1001 - GESTÃO DA SECRETARIA MUNICIPAL DE SAÚDE										
<b>Objetivo do Programa:</b>	MANTER AS AÇÕES DA SECRETARIA MUNICIPAL DE SAÚDE										
<b>Indicador do Programa:</b>	<b>Fonte do Indicador:</b>	<b>Ref. atual:</b>	<b>Ref. esperada do ano:</b>	<b>Data Inicial:</b>	<b>Data Final:</b>						
		0,00000	0,00000								
<b>Órgão responsável:</b>	4000 - FUNDO MUNICIPAL DE SAÚDE										
<b>Órgão participante:</b>	4000 - FUNDO MUNICIPAL DE SAÚDE										
<b>Público-Alvo:</b>	POPULAÇÃO DO MUNICÍPIO										
<b>Ações</b>	<b>Produto da ação</b>	<b>Medida do Produto</b>	<b>Meta Física</b>	<b>Fonte de Recursos</b>							<b>Gasto total/ação (R\$)</b>
2.59 - MANUTENÇÃO DAS AÇÕES DA SECRETARIA MUNICIPAL DE SAÚDE	MANUTENÇÃO DAS AÇÕES DA	-	0,00000	3 - MSC - 1.500.1002 15% de Impostos e Transferência para							208.230,62
<b>Ações</b>	<b>Detalhamento da Meta/Ano do PPA por produto da Ação</b>			<b>Detalhamento dos Recursos/Ano do PPA em R\$</b>							
	<b>2022</b>	<b>2023</b>	<b>2024</b>	<b>2025</b>	<b>2022</b>	<b>2023</b>	<b>2024</b>	<b>2025</b>			
2.59 - MANUTENÇÃO DAS AÇÕES DA SECRETARIA MUNICIPAL DE SAÚDE	0,00000	0,00000	0,00000	0,00000	50.000,00	51.625,00	53.302,81	53.302,81			

**Acompanhamento dos Programas e Ações**

<b>Diretriz/Macroobjetivo:</b>	SAÚDE		<b>Data Inicial:</b>		<b>Data Final:</b>	
<b>Nome do Programa:</b>	1001 - GESTÃO DA SECRETARIA MUNICIPAL DE SAÚDE					
<b>Objetivo do Programa:</b>	MANTER AS AÇÕES DA SECRETARIA MUNICIPAL DE SAÚDE					
<b>Indicador do Programa:</b>	<b>Fonte do Indicador:</b>		<b>Ref. atual:</b>	0,00000	<b>Ref. esperada do ano:</b>	0,00000
<b>Órgão responsável:</b>	4000 - FUNDO MUNICIPAL DE SAÚDE					
<b>Órgão participante:</b>	4000 - FUNDO MUNICIPAL DE SAÚDE					
<b>Público-Alvo:</b>	POPULAÇÃO DO MUNICÍPIO					
	<b>Ações</b>	<b>Produto da ação</b>	<b>Medida do Produto</b>	<b>Meta Física</b>	<b>Fonte de Recursos</b>	<b>Gasto total/ação (R\$)</b>
2.59 - MANUTENÇÃO DAS AÇÕES DA SECRETARIA MUNICIPAL DE SAÚDE		MANUTENÇÃO DAS AÇÕES DA	-	0,00000	3 - MSC - 1.500.1002 15% de Impostos e Transferência para	208.230,62
	<b>Ações</b>	<b>Detalhamento da Meta/Ano do PPA por produto da Ação</b>				<b>Detalhamento dos Recursos/Ano do PPA em R\$</b>
2.59 - MANUTENÇÃO DAS AÇÕES DA SECRETARIA MUNICIPAL DE SAÚDE		<b>2022</b>	<b>2023</b>	<b>2024</b>	<b>2025</b>	<b>2022</b>
		0,00000	0,00000	0,00000	0,00000	53.302,81
						51.625,00
						50.000,00
						53.302,81

## Acompanhamento dos Programas e Ações

<b>Diretriz/Macroobjetivo:</b>	SAÚDE				
<b>Nome do Programa:</b>	1004 - SEGURANÇA ALIMENTAR E NUTRICIONAL NA SAÚDE	<b>Data Inicial:</b>		<b>Data Final:</b>	
<b>Objetivo do Programa:</b>	MELHORIA DAS CONDIÇÕES DE ALIMENTAÇÃO, NUTRIÇÃO E SAÚDE DA POPULAÇÃO, MEDIANTE A PROMOÇÃO DE PRÁTICAS ALIMENTARES ADEQUADAS E SAUDÁVEIS, A VIGILÂNCIA ALIMENTAR E N				
<b>Indicador do Programa:</b>		<b>Fonte do Indicador:</b>	0,00000	<b>Ref. atual:</b>	0,00000
<b>Órgão responsável:</b>	4000 - FUNDO MUNICIPAL DE SAÚDE	<b>Ref. esperada do ano:</b>	0,00000		0,00000
<b>Órgão participante:</b>	4000 - FUNDO MUNICIPAL DE SAÚDE				
<b>Público-Alvo:</b>	POPULAÇÃO DO MUNICÍPIO				
	<b>Ações</b>	<b>Produto da ação</b>	<b>Medida do Produto</b>	<b>Meta Física</b>	<b>Fonte de Recursos</b>
2.64 - MANUTENÇÃO DAS AÇÕES DE ALIMENTAÇÃO E NUTRIÇÃO		MANUTENÇÃO DAS AÇÕES DE	-	0,00000	3 - MSC - 1.500.1002.15% de Impostos e Transferência para
					41.646,12
	<b>Ações</b>	<b>Detalhamento da Meta/Ano do PPA por produto da Ação</b>			<b>Detalhamento dos Recursos/Ano do PPA em R\$</b>
		<b>2022</b>	<b>2023</b>	<b>2024</b>	<b>2025</b>
2.64 - MANUTENÇÃO DAS AÇÕES DE ALIMENTAÇÃO E NUTRIÇÃO		0,00000	0,00000	0,00000	0,00000
				10.000,00	10.325,00
				10.660,56	10.660,56

# Prefeitura Municipal de Tamandaré

AVENIDA JOSE BEZERRA SOBRINHO, S/N - CENTRO - 55.578-000 - Tamandaré/ PE

Usuário: Abelardo Candido

Chave de Autenticação  
1486-3575-120

Página  
1 / 1

## Acompanhamento dos Programas e Ações

**Diretriz/Macroobjetivo:** SAÚDE

**Nome do Programa:** 1005 - ATENÇÃO ESPECIALIZADA À SAÚDE DA POPULAÇÃO

**Data Inicial:**

**Data Final:**

**Objetivo do Programa:** FOMENTAR A CONTINUIDADE DA ASSISTÊNCIA À SAÚDE DE ACORDO COM AS NECESSIDADES DA POPULAÇÃO, CONCRETIZANDO O PRINCÍPIO DA INTEGRALIDADE E EQUIDADE NA ATENÇÃO À SAÚDE

**Indicador do Programa:** **Fonte do Indicador:** **Ref. atual:** 0,00000 **Ref. esperada do ano:** 0,00000

**Órgão responsável:** 4000 - FUNDO MUNICIPAL DE SAÚDE

**Órgão participante:** 4000 - FUNDO MUNICIPAL DE SAÚDE

**Público-Alvo:** PÚBLICO EM GERAL

### Ações

	Produto da ação	Medida do Produto	Meta Física	Fonte de Recursos	Gasto total/ação (R\$)
1.56 - AQUISIÇÃO DE MÓVEIS, MÁQUINAS, VEÍCULOS E EQUIPAMENTOS DIVERSOS	AQUISIÇÃO DE MÓVEIS,	-	0,00000	3 - MSC - 1.500.1002 15% de Impostos e Transferência para	208.230,62
1.56 - AQUISIÇÃO DE MÓVEIS, MÁQUINAS, VEÍCULOS E EQUIPAMENTOS DIVERSOS	AQUISIÇÃO DE MÓVEIS,	-	0,00000	21 - MSC - 1.601.0000 Rec. SUS Bloco Estruturação Rede de	832.922,50
1.57 - CONSTRUÇÃO, REFORMA, AMPLIAÇÃO E/OU RESTAURAÇÃO DE UNIDADE DE SAÚDE	CONSTRUÇÃO, REFORMA,	-	0,00000	3 - MSC - 1.500.1002 15% de Impostos e Transferência para	166.584,50
1.57 - CONSTRUÇÃO, REFORMA, AMPLIAÇÃO E/OU RESTAURAÇÃO DE UNIDADE DE SAÚDE	CONSTRUÇÃO, REFORMA,	-	0,00000	21 - MSC - 1.601.0000 Rec. SUS Bloco Estruturação Rede de	249.876,76
2.63 - IMPLANTAÇÃO DO LABORATÓRIO REGIONAL DE PRÓTESE DENTÁRIA (LRPD)	IMPLANTAÇÃO DO	-	0,00000	20 - MSC - 1.600.0000 Rec. SUS Manut. Ações e Serv.	31.234,59
2.65 - MANUTENÇÃO E QUALIFICAÇÃO DA REDE ESPECIALIZADA DE SAÚDE	MANUTENÇÃO E	-	0,00000	3 - MSC - 1.500.1002 15% de Impostos e Transferência para	19.865.201,62
2.65 - MANUTENÇÃO E QUALIFICAÇÃO DA REDE ESPECIALIZADA DE SAÚDE	MANUTENÇÃO E	-	0,00000	20 - MSC - 1.600.0000 Rec. SUS Manut. Ações e Serv.	5.764.488,32
2.65 - MANUTENÇÃO E QUALIFICAÇÃO DA REDE ESPECIALIZADA DE SAÚDE	MANUTENÇÃO E	-	0,00000	21 - MSC - 1.601.0000 Rec. SUS Bloco Estruturação Rede de	208.230,62
2.65 - MANUTENÇÃO E QUALIFICAÇÃO DA REDE ESPECIALIZADA DE SAÚDE	MANUTENÇÃO E	-	0,00000	32 - MSC - 1.621.0000 Recursos do SUS Governo Estadual	541.399,62
2.120 - ADESÃO E IMPLEMENTAÇÃO DO SERVIÇO DE ATENÇÃO DOMICILIAR	ADESÃO E IMPLEMENTAÇÃO	-	0,00000	20 - MSC - 1.600.0000 Rec. SUS Manut. Ações e Serv.	166.584,50

### Ações

	Detalhamento da Meta/Ano do PPA por produto da Ação					Detalhamento dos Recursos/Ano do PPA em R\$						
	2022	2023	2024	2025	2022	2023	2024	2025	2022	2023	2024	2025
1.56 - AQUISIÇÃO DE MÓVEIS, MÁQUINAS, VEÍCULOS E EQUIPAMENTOS DIVERSOS	0,00000	0,00000	0,00000	0,00000	0,00000	250.000,00	258.125,00	266.514,06	266.514,06	258.125,00	266.514,06	266.514,06
1.57 - CONSTRUÇÃO, REFORMA, AMPLIAÇÃO E/OU RESTAURAÇÃO DE UNIDADE DE SAÚDE	0,00000	0,00000	0,00000	0,00000	0,00000	100.000,00	103.250,00	106.605,63	106.605,63	103.250,00	106.605,63	106.605,63
2.63 - IMPLANTAÇÃO DO LABORATÓRIO REGIONAL DE PRÓTESE DENTÁRIA (LRPD)	0,00000	0,00000	0,00000	0,00000	0,00000	7.500,00	7.743,75	7.995,42	7.995,42	7.500,00	7.995,42	7.995,42
2.65 - MANUTENÇÃO E QUALIFICAÇÃO DA REDE ESPECIALIZADA DE SAÚDE	0,00000	0,00000	0,00000	0,00000	0,00000	6.331.500,00	6.540.887,50	6.753.466,34	6.753.466,34	6.331.500,00	6.753.466,34	6.753.466,34
2.120 - ADESÃO E IMPLEMENTAÇÃO DO SERVIÇO DE ATENÇÃO DOMICILIAR	0,00000	0,00000	0,00000	0,00000	0,00000	40.000,00	41.300,00	42.642,25	42.642,25	40.000,00	42.642,25	42.642,25

**Acompanhamento dos Programas e Ações**

**Diretriz/Macroobjetivo:** SAÚDE

**Nome do Programa:** 1006 - ASSISTÊNCIA FARMACÉUTICA

**Objetivo do Programa:** PROMOÇÃO, PROTEÇÃO E RECUPERAÇÃO DA SAÚDE, TANTO INDIVIDUAL COMO COLETIVA, TENDO O MEDICAMENTO COMO INSUMO ESSENCIAL E VISANDO AO SEU ACESSO E AO SEU USO RACIONAL

**Indicador do Programa:** **Fonte do Indicador:** **Ref. atual:** 0,00000 **Ref. esperada do ano:** 0,00000 **Data Inicial:** **Data Final:**

**Órgão responsável:** 4000 - FUNDO MUNICIPAL DE SAÚDE

**Órgão participante:** 4000 - FUNDO MUNICIPAL DE SAÚDE

**Público-Alvo:** POPULAÇÃO DO MUNICÍPIO

**Ações**

2.66 - DESENVOLVIMENTO DA POLÍTICA DA ASSISTÊNCIA FARMACÉUTICA

2.66 - DESENVOLVIMENTO DA POLÍTICA DA ASSISTÊNCIA FARMACÉUTICA

Produto da ação	Medida do Produto	Meta Física	Fonte de Recursos	Gasto total/ação (R\$)
DESENVOLVIMENTO DA	-	0,00000	3 - MSC - 1.500.1002.15% de Impostos e Transferência para	249.876,76
DESENVOLVIMENTO DA	-	0,00000	20 - MSC - 1.600.0000 Rec. SUS Manut. Ações e Serv.	1.665.845,00

Ações	Detalhamento da Meta/Ano do PPA por produto da Ação					Detalhamento dos Recursos/Ano do PPA em R\$			
	2022	2023	2024	2025		2022	2023	2024	2025
2.66 - DESENVOLVIMENTO DA POLÍTICA DA ASSISTÊNCIA FARMACÉUTICA	0,00000	0,00000	0,00000	0,00000	0,00000	460.000,00	474.950,00	490.385,88	490.385,88

**Acompanhamento dos Programas e Ações**

<b>Diretriz/Macroobjetivo:</b> SAÚDE	<b>Data Inicial:</b>	<b>Data Final:</b>
<b>Nome do Programa:</b> 1007 - VIGILÂNCIA EM SAÚDE		
<b>Objetivo do Programa:</b> OBSERVAÇÃO E ANÁLISE PERMANENTE DA SITUAÇÃO DE SAÚDE DA POPULAÇÃO, ATRAVÉS DA VIGILÂNCIA SANITÁRIA, AMBIENTAL, EPIDEMIOLÓGICA E SAÚDE DO TRABALHADOR.	<b>Ref. atual:</b> 0,00000	<b>Ref. esperada do ano:</b> 0,00000
<b>Indicador do Programa:</b>	<b>Fonte do Indicador:</b>	
<b>Órgão responsável:</b> 4000 - FUNDO MUNICIPAL DE SAÚDE		
<b>Órgão participante:</b> 4000 - FUNDO MUNICIPAL DE SAÚDE		
<b>Público-Alvo:</b> POPULAÇÃO DO MUNICÍPIO		

	Produto da ação	Medida do Produto	Meta Física	Fonte de Recursos	Gasto total/ação (R\$)
1.21 - ESTRUTURAÇÃO, ADEQUAÇÃO E AMPLIAÇÃO DA REDE DE VIGILÂNCIA EM SAÚDE	ESTRUTURAÇÃO,	-	0,00000	3 - MSC - 1.500.1002 15% de Impostos e Transferência para	41.646,12
1.21 - ESTRUTURAÇÃO, ADEQUAÇÃO E AMPLIAÇÃO DA REDE DE VIGILÂNCIA EM SAÚDE	ESTRUTURAÇÃO,	-	0,00000	21 - MSC - 1.601.0000 Rec. SUS Bloco Estruturação Rede de	41.646,12
2.67 - MANUTENÇÃO DAS AÇÕES DE PROMOÇÃO E PREVENÇÃO EM VIGILÂNCIA SANITÁRIA E	MANUTENÇÃO DAS AÇÕES DE	-	0,00000	3 - MSC - 1.500.1002 15% de Impostos e Transferência para	124.936,38
2.67 - MANUTENÇÃO DAS AÇÕES DE PROMOÇÃO E PREVENÇÃO EM VIGILÂNCIA SANITÁRIA E	MANUTENÇÃO DAS AÇÕES DE	-	0,00000	20 - MSC - 1.600.0000 Rec. SUS Manut. Ações e Serv.	208.230,62
2.69 - MANUTENÇÃO DAS AÇÕES DE PROMOÇÃO E PREVENÇÃO E VIGILÂNCIA	MANUTENÇÃO DAS AÇÕES DE	-	0,00000	3 - MSC - 1.500.1002 15% de Impostos e Transferência para	2.246.890,76
2.69 - MANUTENÇÃO DAS AÇÕES DE PROMOÇÃO E PREVENÇÃO E VIGILÂNCIA	MANUTENÇÃO DAS AÇÕES DE	-	0,00000	20 - MSC - 1.600.0000 Rec. SUS Manut. Ações e Serv.	1.874.075,62

	Detalhamento da Meta/Ano do PPA por produto da Ação					Detalhamento dos Recursos/Ano do PPA em R\$				
	2022	2023	2024	2025	2026	2022	2023	2024	2025	2026
<b>Ações</b>										
1.21 - ESTRUTURAÇÃO, ADEQUAÇÃO E AMPLIAÇÃO DA REDE DE VIGILÂNCIA EM SAÚDE	0,00000	0,00000	0,00000	0,00000	0,00000	20.000,00	20.650,00	21.321,12	21.321,12	21.321,12
2.67 - MANUTENÇÃO DAS AÇÕES DE PROMOÇÃO E PREVENÇÃO EM VIGILÂNCIA SANITÁRIA E	0,00000	0,00000	0,00000	0,00000	0,00000	80.000,00	82.600,00	85.284,50	85.284,50	85.284,50
2.69 - MANUTENÇÃO DAS AÇÕES DE PROMOÇÃO E PREVENÇÃO E VIGILÂNCIA	0,00000	0,00000	0,00000	0,00000	0,00000	990.000,00	1.022.175,00	1.055.395,69	1.055.395,69	1.055.395,69

# Prefeitura Municipal de Tamandaré

AVENIDA JOSE BEZERRA SOBRINHO, S/N - CENTRO - 55.578-000 - Tamandaré/ PE

Usuário: Abelardo Candido

Chave de Autenticação  
1534-7607-410

Página  
1 / 1

## Acompanhamento dos Programas e Ações

<b>Diretriz/ Macroobjetivo:</b> SAÚDE	<b>Data Inicial:</b>	<b>Data Final:</b>
<b>Nome do Programa:</b> 1008 - PROMOÇÃO DE CAMPANHAS DE VACINAÇÃO	<b>Ref. atual:</b> 0,00000	<b>Ref. esperada do ano:</b> 0,00000
<b>Objetivo do Programa:</b> PREVENIR E IMUNIZAR A POPULAÇÃO CONTRA DOENÇAS ATRAVÉS DA AMPLIAÇÃO DA COBERTURA VACINAL	<b>Fonte do Indicador:</b>	
<b>Indicador do Programa:</b>		
<b>Órgão responsável:</b> 4000 - FUNDO MUNICIPAL DE SAÚDE		
<b>Órgão participante:</b> 4000 - FUNDO MUNICIPAL DE SAÚDE		
<b>Público-Alvo:</b> POPULAÇÃO DO MUNICÍPIO		
<b>Ações</b>	<b>Meta Física</b>	<b>Fonte de Recursos</b>
2.72 - PROMOÇÃO DE CAMPANHAS DE VACINAÇÃO, ATRAVÉS DE DESPESAS DE CUSTEIO	0,00000	3 - MSC - 1.500.1002 15% de Impostos e Transferência para
		<b>Gasto total/ação (R\$)</b> 249.876,76
<b>Ações</b>	<b>Detalhamento dos Recursos/ Ano do PPA em R\$</b>	
2.72 - PROMOÇÃO DE CAMPANHAS DE VACINAÇÃO, ATRAVÉS DE DESPESAS DE CUSTEIO	<b>2022</b>	<b>2023</b>
	0,00000	61.963,38
	0,00000	63.963,38
	0,00000	63.963,38

**Acompanhamento dos Programas e Ações**

**Diretriz/Macroobjetivo:** ASSEGURAR A TODOS O ACESSO A EDUCAÇÃO DE QUALIDADE

**Nome do Programa:** 1204 - MELHORIA DA QUALIDADE NA EDUCAÇÃO INFANTIL

**Objetivo do Programa:** GARANTIR O ACESSO DE CRIANÇAS À CRECHE E PRÉ-ESCOLA, MELHORAR A INFRAESTRUTURA DA REDE DE EDUCAÇÃO INFANTIL.

**Indicador do Programa:**

**Fonte do Indicador:**

**Ref. atual:**

0,00000

**Ref. esperada do ano:**

0,00000

**Data Inicial:**

**Data Final:**

**Órgão responsável:** 5000 - FUNDO MUNICIPAL DE EDUCAÇÃO

**Órgão participante:** 5000 - FUNDO MUNICIPAL DE EDUCAÇÃO

**Público-Alvo:** CRIANÇAS ATÉ 6 ANOS DE IDADE

**Ações**

	Produto da ação	Medida do Produto	Meta Física	Fonte de Recursos	Gasto total/ação (R\$)
2.76 - SUBVENÇÃO MANTENEDORA ASSOCIAÇÃO PADRE ENZO	SUBVENÇÃO MANTENEDORA	-	0,00000	4 - MSC - 1.540.1070 FUNDEB 70% (Profissionais da	3.748.151,24
2.77 - SUBVENÇÃO MANTENEDORA À ESCOLA SANTA TEREZINHA DO MENINO JESUS	SUBVENÇÃO MANTENEDORA	-	0,00000	4 - MSC - 1.540.1070 FUNDEB 70% (Profissionais da	1.249.383,76

	Detalhamento da Meta/Ano do PPA por produto da Ação					Detalhamento dos Recursos/Ano do PPA em R\$				
	2022	2023	2024	2025	2026	2022	2023	2024	2025	2026
<b>Ações</b>										
2.76 - SUBVENÇÃO MANTENEDORA ASSOCIAÇÃO PADRE ENZO	0,00000	0,00000	0,00000	0,00000	0,00000	900.000,00	929.250,00	959.450,62	999.450,62	
2.77 - SUBVENÇÃO MANTENEDORA À ESCOLA SANTA TEREZINHA DO MENINO JESUS	0,00000	0,00000	0,00000	0,00000	0,00000	300.000,00	309.750,00	319.816,88	319.816,88	



**Acompanhamento dos Programas e Ações**

<b>Diretriz/Macroobjetivo:</b>	ASSEGURAR A TODOS O ACESSO A EDUCAÇÃO DE QUALIDADE			
<b>Nome do Programa:</b>	1205 - PROMOÇÃO E QUALIFICAÇÃO DO ENSINO FUNDAMENTAL	<b>Data Inicial:</b>		<b>Data Final:</b>
<b>Objetivo do Programa:</b>	GARANTIR O ACESSO À EDUCAÇÃO BÁSICA, ATRAVÉS DA REALIZAÇÃO DE PROCESSOS DIRIGIDOS A EDUCAÇÃO DE QUALIDADE, VISANDO O DESENVOLVIMENTO HUMANO E SOCIAL DAS PESSOAS, AS			
<b>Indicador do Programa:</b>	<b>Fonte do Indicador:</b>	<b>Ref. atual:</b>	<b>Ref. esperada do ano:</b>	
	5000 - FUNDO MUNICIPAL DE EDUCAÇÃO	0,00000	0,00000	0,00000
<b>Órgão responsável:</b>	5000 - FUNDO MUNICIPAL DE EDUCAÇÃO			
<b>Órgão participante:</b>	5000 - FUNDO MUNICIPAL DE EDUCAÇÃO			
<b>Público-Alvo:</b>	ESTUDANTES DOS 7 AOS 14 ANOS DE IDADE			
<b>Ações</b>	<b>Produto da ação</b>	<b>Medida do Produto</b>	<b>Meta Física</b>	<b>Fonte de Recursos</b>
1.33 - CONSTRUÇÃO, REFORMA E AMPLIAÇÃO DE ESCOLAS, QUADRAS POLIESPORTIVAS E	CONSTRUÇÃO, REFORMA E	-	0,00000	5 - MSC - 1.540.0000 FUNDEB 30% (Despesas Diversas)
1.34 - FORNECER VEÍCULOS, MOBILIÁRIOS E EQUIPAMENTOS ÀS UNIDADES EDUCACIONAIS	FORNECER VEÍCULOS,	-	0,00000	5 - MSC - 1.540.0000 FUNDEB 30% (Despesas Diversas)
2.83 - REMUNERAÇÃO DOS PROFISSIONAIS DA EDUCAÇÃO EM PLENO EXERCÍCIOS NAS	REMUNERAÇÃO DOS	-	0,00000	4 - MSC - 1.540.1070 FUNDEB 70% (Profissionais da
2.83 - REMUNERAÇÃO DOS PROFISSIONAIS DA EDUCAÇÃO EM PLENO EXERCÍCIOS NAS	REMUNERAÇÃO DOS	-	0,00000	6 - MSC - 1.541.1070 Compl. União - VAAF - FUNDEB 70%
2.84 - MANTER O FUNCIONAMENTO DAS ESCOLAS DO ENSINO FUNDAMENTAL COM	MANTER O FUNCIONAMENTO	-	0,00000	5 - MSC - 1.540.0000 FUNDEB 30% (Despesas Diversas)
2.84 - MANTER O FUNCIONAMENTO DAS ESCOLAS DO ENSINO FUNDAMENTAL COM	MANTER O FUNCIONAMENTO	-	0,00000	7 - MSC - 1.541.0000 Compl. União - VAAF - FUNDEB 30%
2.111 - PROMOÇÃO DO TRANSPORTE ESCOLAR - FUNDEB	PROMOÇÃO DO TRANSPORTE	-	0,00000	5 - MSC - 1.540.0000 FUNDEB 30% (Despesas Diversas)
				<b>Gasto total/ação (R\$)</b>
				416.461,24
				832.922,50
				47.696,296,97
				5.997.042,00
				18.201.022,48
				2.332.183,00
				3.498.274,50

<b>Ações</b>	<b>Detalhamento da Meta/Ano do PPA por produto da Ação</b>					<b>Detalhamento dos Recursos/Ano do PPA em R\$</b>					
	2022	2023	2024	2025	2022	2023	2024	2025	2023	2024	2025
1.33 - CONSTRUÇÃO, REFORMA E AMPLIAÇÃO DE ESCOLAS, QUADRAS POLIESPORTIVAS E	0,00000	0,00000	0,00000	0,00000	100.000,00	103.250,00	106.605,62	106.605,62			
1.34 - FORNECER VEÍCULOS, MOBILIÁRIOS E EQUIPAMENTOS ÀS UNIDADES EDUCACIONAIS	0,00000	0,00000	0,00000	0,00000	200.000,00	206.500,00	213.211,25	213.211,25			
2.83 - REMUNERAÇÃO DOS PROFISSIONAIS DA EDUCAÇÃO EM PLENO EXERCÍCIOS NAS	0,00000	0,00000	0,00000	0,00000	14.409.600,00	11.919.485,75	13.682.126,61	13.682.126,61			
2.84 - MANTER O FUNCIONAMENTO DAS ESCOLAS DO ENSINO FUNDAMENTAL COM RECURSOS	0,00000	0,00000	0,00000	0,00000	4.930.400,00	5.090.638,00	5.256.083,74	5.256.083,74			
2.111 - PROMOÇÃO DO TRANSPORTE ESCOLAR - FUNDEB	0,00000	0,00000	0,00000	0,00000	840.000,00	867.300,00	895.487,25	895.487,25			



# Prefeitura Municipal de Tamandaré

AVENIDA JOSÉ BEZERRA SOBRINHO, S/N - CENTRO - 55.578-000 - Tamandaré/PE

Usuário: Abelardo Candido

Chave de Autenticação  
2103-9467-466

Página  
1 / 1

## Acompanhamento dos Programas e Ações

**Diretriz/ Macroobjetivo:** ASSEGURAR A TODOS O ACESSO A EDUCAÇÃO DE QUALIDADE

**Nome do Programa:** 1215 - QUALIDADE DE ENSINO

**Objetivo do Programa:** GARANTIR O ACESSO, A PERMANÊNCIA E MELHORAR SENSIVELMENTE A QUALIDADE DO APRENDIZADO DESSES ALUNOS, COMBATENDO O ANALFABETISMO, AMPLIANDO A QUANTIDADE DE ESCOLAS

**Indicador do Programa:** Fonte do Indicador: Ref. atual: 0,00000 Ref. esperada do ano: 0,00000

**Órgão responsável:** 5000 - FUNDO MUNICIPAL DE EDUCAÇÃO

**Órgão participante:** 5000 - FUNDO MUNICIPAL DE EDUCAÇÃO

**Público-Alvo:** ESTUDANTES DO MUNICÍPIO

Ações	Produto da ação	Medida do Produto	Meta Física	Fonte de Recursos	Gasto total/ação (R\$)
1.25 - AQUISIÇÃO DE ÔNIBUS ESCOLAR	AQUISIÇÃO DE ÔNIBUS	-	0,00000	2 - MSC - 1.500.1001 25% de Impostos e Transferências	832.922,50
1.31 - CONSTRUÇÃO, REFORMA E AMPLIAÇÃO DE ESCOLAS, QUADRAS POLIESPORTIVAS E	CONSTRUÇÃO, REFORMA E	-	0,00000	2 - MSC - 1.500.1001 25% de Impostos e Transferências	2.144.775,44
1.32 - FORNECER VEÍCULOS, MOBILIÁRIOS E EQUIPAMENTOS ÀS UNIDADES EDUCACIONAIS	FORNECER VEÍCULOS,	-	0,00000	2 - MSC - 1.500.1001 25% de Impostos e Transferências	1.665.845,00
1.44 - AQUISIÇÃO DE EQUIPAMENTOS PARA INCLUSÃO DIGITAL	AQUISIÇÃO DE	-	0,00000	2 - MSC - 1.500.1001 25% de Impostos e Transferências	83.292,24
2.100 - FARDAMENTO LEGAL	FARDAMENTO LEGAL	-	0,00000	2 - MSC - 1.500.1001 25% de Impostos e Transferências	2.498.767,50
2.100 - FARDAMENTO LEGAL	FARDAMENTO LEGAL	-	0,00000	11 - MSC - 1.550.0000 Recursos do Salário Educação (QSE)	416.461,24
2.101 - MERENDA ESCOLAR	MERENDA ESCOLAR	-	0,00000	2 - MSC - 1.500.1001 25% de Impostos e Transferências	416.461,24
2.101 - MERENDA ESCOLAR	MERENDA ESCOLAR	-	0,00000	13 - MSC - 1.552.0000 Recursos do PNAE (Programa	2.290.536,86
2.103 - TRANSPORTE ESCOLAR	TRANSPORTE ESCOLAR	-	0,00000	2 - MSC - 1.500.1001 25% de Impostos e Transferências	5.830.457,50
2.103 - TRANSPORTE ESCOLAR	TRANSPORTE ESCOLAR	-	0,00000	11 - MSC - 1.550.0000 Recursos do Salário Educação (QSE)	1.257.712,98
2.103 - TRANSPORTE ESCOLAR	TRANSPORTE ESCOLAR	-	0,00000	14 - MSC - 1.553.0000 Recursos do PNAE (Programa	624.691,86
2.103 - TRANSPORTE ESCOLAR	TRANSPORTE ESCOLAR	-	0,00000	23 - MSC - 1.571.0000 Conv. Educação Gov. Estadual 'A	832.922,50
2.104 - TRANSPORTE UNIVERSITÁRIO	TRANSPORTE UNIVERSITÁRIO	-	0,00000	2 - MSC - 1.500.1001 25% de Impostos e Transferências	41.646,12
2.109 - INCLUSÃO DIGITAL	INCLUSÃO DIGITAL	-	0,00000	2 - MSC - 1.500.1001 25% de Impostos e Transferências	166.584,50

### Detalhamento da Meta/Ano do PPA por produto da Ação

Ações	Detalhamento dos Recursos/Ano do PPA em R\$				
	2022	2023	2024	2025	2026
1.25 - AQUISIÇÃO DE ÔNIBUS ESCOLAR	0,00000	0,00000	0,00000	0,00000	206.500,00
1.31 - CONSTRUÇÃO, REFORMA E AMPLIAÇÃO DE ESCOLAS, QUADRAS POLIESPORTIVAS E	0,00000	0,00000	0,00000	0,00000	531.737,50
1.32 - FORNECER VEÍCULOS, MOBILIÁRIOS E EQUIPAMENTOS ÀS UNIDADES EDUCACIONAIS	0,00000	0,00000	0,00000	0,00000	413.000,00
1.44 - AQUISIÇÃO DE EQUIPAMENTOS PARA INCLUSÃO DIGITAL	0,00000	0,00000	0,00000	0,00000	20.650,00
2.100 - FARDAMENTO LEGAL	0,00000	0,00000	0,00000	0,00000	722.750,00
2.101 - MERENDA ESCOLAR	0,00000	0,00000	0,00000	0,00000	671.125,00
2.103 - TRANSPORTE ESCOLAR	0,00000	0,00000	0,00000	0,00000	2.118.690,00
2.104 - TRANSPORTE UNIVERSITÁRIO	0,00000	0,00000	0,00000	0,00000	10.325,00
2.109 - INCLUSÃO DIGITAL	0,00000	0,00000	0,00000	0,00000	41.300,00

**Acompanhamento dos Programas e Ações**

**Diretriz/Macroobjetivo:** ASSEGURAR A TODOS O ACESSO A EDUCAÇÃO DE QUALIDADE

**Nome do Programa:** 1216 - GESTÃO E CONTROLE SOCIAL

**Objetivo do Programa:** PROMOVER MAIOR PARTICIPAÇÃO DA POPULAÇÃO NA POLÍTICA DE EDUCAÇÃO MUNICIPAL E CONSOLIDAÇÃO DO CONTROLE SOCIAL E INCENTIVO A FAMÍLIA NA ESCOLA

**Indicador do Programa:** **Fonte do Indicador:** **Ref. atual:** 0,00000 **Ref. esperada do ano:** 0,00000 **Data Inicial:** **Data Final:**

**Órgão responsáveis:** 5000 - FUNDO MUNICIPAL DE EDUCAÇÃO

**Órgão participante:** 5000 - FUNDO MUNICIPAL DE EDUCAÇÃO

**Público-Alvo:** CONSELHOS SETORIAIS DA EDUCAÇÃO (CACS FUNDEB / CAE - ALIMENTAÇÃO ESCOLAR E CONSELHO MUNICIPAL DE EDUCAÇÃO E ESTUDANTES)

Ações		Meta Física	Fonte de Recursos	Gasto total/ação (R\$)
2.113 - ENFRENTAMENTO DA EMERGÊNCIA COVID-19 NA EDUCAÇÃO VOLTADO A	ENFRENTAMENTO DA	0,00000	2 - MSC - 1.500.1001 25% de Impostos e Transferências	1.665.845,00

Ações		Detalhamento da Meta/Ano do PPA por produto da Ação				Detalhamento dos Recursos/Ano do PPA em R\$			
		2022	2023	2024	2025	2022	2023	2024	2025
2.113 - ENFRENTAMENTO DA EMERGÊNCIA COVID-19 NA EDUCAÇÃO VOLTADO A ASSISTÊNCIA		0,00000	0,00000	0,00000	0,00000	400.000,00	413.000,00	426.422,50	426.422,50

# Prefeitura Municipal de Tamandaré

AVENIDA JOSÉ BEZERRA SOBRINHO, S/N - CENTRO - 55.578-000 - Tamandaré/ PE

Usuário: Abelardo Candido

Chave de Autenticação  
1929-0029-876

Página  
1 / 1

## Acompanhamento dos Programas e Ações

<b>Diretriz/Macroobjetivo:</b>	TURISMO, ESPORTE, CULTURA				
<b>Nome do Programa:</b>	1302 - PROMOÇÃO DO TURISMO NO MUNICÍPIO				
<b>Objetivo do Programa:</b>	PROMOVER O MUNICÍPIO DE TAMANDARÉ COMO ATRAÇÃO TURÍSTICA EM TODO O TERRITÓRIO NACIONAL.				
<b>Indicador do Programa:</b>	<b>Fonte do Indicador:</b>	<b>Ref. atual:</b>	<b>Ref. esperada do ano:</b>	<b>Data Inicial:</b>	<b>Data Final:</b>
<b>Órgão responsável:</b>	2000 - PODER EXECUTIVO	0,00000	0,00000		0,00000
<b>Órgão participante:</b>	2000 - PODER EXECUTIVO				
<b>Público-Alvo:</b>	PÚBLICO GERAL				
	<b>Ações</b>	<b>Produto da ação</b>	<b>Medida do Produto</b>	<b>Meta Física</b>	<b>Fonte de Recursos</b>
2.20 -	MANUTENÇÃO DAS AÇÕES DA SECRETARIA DE CULTURA E TURISMO, INCLUSIVE	MANUTENÇÃO DAS AÇÕES DA	-	0,00000	1 - MSC - 1.501.0000 Recursos Próprios
2.21 -	AÇÕES DE APOIO E PROMOÇÃO DO TURISMO NO MUNICÍPIO	AÇÕES DE APOIO E	-	0,00000	1 - MSC - 1.501.0000 Recursos Próprios
					<b>Gasto total/ação (R\$)</b>
					208.230,62
					166.584,50
	<b>Ações</b>	<b>Detalhamento da Meta/Ano do PPA por produto da Ação</b>			<b>Detalhamento dos Recursos/Ano do PPA em R\$</b>
2.20 -	MANUTENÇÃO DAS AÇÕES DA SECRETARIA DE CULTURA E TURISMO, INCLUSIVE	<b>2022</b>	<b>2023</b>	<b>2024</b>	<b>2025</b>
		0,00000	0,00000	0,00000	0,00000
		50.000,00	51.625,00	53.302,81	53.302,81
2.21 -	AÇÕES DE APOIO E PROMOÇÃO DO TURISMO NO MUNICÍPIO	<b>2022</b>	<b>2023</b>	<b>2024</b>	<b>2025</b>
		0,00000	0,00000	0,00000	0,00000
		40.000,00	41.300,00	42.642,25	42.642,25

## Acompanhamento dos Programas e Ações

<b>Diretriz/Macroobjetivo:</b>	TURISMO, ESPORTE, CULTURA		<b>Data Inicial:</b>		<b>Data Final:</b>				
<b>Nome do Programa:</b>	1.303 - APOIO A CULTURA NO MUNICÍPIO		<b>Ref. atual:</b>	0,00000	<b>Ref. esperada do ano:</b>	0,00000			
<b>Objetivo do Programa:</b>	PLANEJAR E EXECUTAR A POLÍTICA CULTURAL DO MUNICÍPIO POR INTERMÉDIO DA EXECUÇÃO DE PROGRAMAS, PROJETOS E ATIVIDADES QUE VISEM AO DESENVOLVIMENTO CULTURAL.								
<b>Indicador do Programa:</b>			<b>Fonte do Indicador:</b>						
<b>Órgão responsável:</b>	2000 - PODER EXECUTIVO								
<b>Órgão participante:</b>	2000 - PODER EXECUTIVO								
<b>Público-Alvo:</b>	PÚBLICO GERAL								
	<b>Ações</b>	<b>Produto da ação</b>	<b>Medida do Produto</b>	<b>Meta Física</b>	<b>Fonte de Recursos</b>	<b>Gasto total/ação (R\$)</b>			
1.5 - AQUISIÇÃO DE MÓVEIS, MÁQUINAS E EQUIPAMENTOS PARA A SECRETARIA DE CULTURA	AQUISIÇÃO DE MÓVEIS,	-	0,00000	1 - MSC - 1.501.0000 Recursos Próprios		249.876,76			
2.19 - GESTÃO DAS ATIVIDADES DA SECRETARIA DE CULTURA E TURISMO	GESTÃO DAS ATIVIDADES DA	-	0,00000	1 - MSC - 1.501.0000 Recursos Próprios		4.372.843,12			
2.20 - MANUTENÇÃO DAS AÇÕES DA SECRETARIA DE CULTURA E TURISMO, INCLUSIVE	MANUTENÇÃO DAS AÇÕES DA	-	0,00000	1 - MSC - 1.501.0000 Recursos Próprios		208.230,62			
2.117 - MANUTENÇÃO DAS AÇÕES DO CONSÓRCIO	MANUTENÇÃO DAS AÇÕES DO	-	0,00000	1 - MSC - 1.501.0000 Recursos Próprios		499.753,50			
	<b>Ações</b>	<b>Detalhamento da Meta/Ano do PPA por produto da Ação</b>				<b>Detalhamento dos Recursos/Ano do PPA em R\$</b>			
1.5 - AQUISIÇÃO DE MÓVEIS, MÁQUINAS E EQUIPAMENTOS PARA A SECRETARIA DE CULTURA		<b>2022</b>	<b>2023</b>	<b>2024</b>	<b>2025</b>	<b>2022</b>	<b>2023</b>	<b>2024</b>	<b>2025</b>
		0,00000	0,00000	0,00000	0,00000	60.000,00	61.950,00	63.963,38	63.963,38
2.19 - GESTÃO DAS ATIVIDADES DA SECRETARIA DE CULTURA E TURISMO		0,00000	0,00000	0,00000	0,00000	1.050.000,00	1.084.125,00	1.119.359,06	1.119.359,06
2.20 - MANUTENÇÃO DAS AÇÕES DA SECRETARIA DE CULTURA E TURISMO, INCLUSIVE		0,00000	0,00000	0,00000	0,00000	50.000,00	51.625,00	53.302,81	53.302,81
2.117 - MANUTENÇÃO DAS AÇÕES DO CONSÓRCIO		0,00000	0,00000	0,00000	0,00000	120.000,00	123.900,00	127.926,75	127.926,75

**Acompanhamento dos Programas e Ações**

<b>Diretriz/Macroobjetivo:</b>	TURISMO, ESPORTE, CULTURA		<b>Data Inicial:</b>		<b>Data Final:</b>	
<b>Nome do Programa:</b>	1304 - PROMOÇÃO DO ESPORTE		<b>Ref. atual:</b>	0,00000	<b>Ref. esperada do ano:</b>	0,00000
<b>Objetivo do Programa:</b>	INCENTIVAR A PRÁTICA ESPORTIVA NO MUNICÍPIO E APOIAR O DESPORTO AMADOR.					
<b>Indicador do Programa:</b>	<b>Fonte do Indicador:</b>					
<b>Órgão responsável:</b>	2000 - PODER EXECUTIVO					
<b>Órgão participante:</b>	2000 - PODER EXECUTIVO					
<b>Público-Alvo:</b>	POPULAÇÃO DO MUNICÍPIO					
	<b>Ações</b>	<b>Produto da ação</b>	<b>Medida do Produto</b>	<b>Meta Física</b>	<b>Fonte de Recursos</b>	<b>Gasto total/ação (R\$)</b>
2.23 - APOIO AS ATIVIDADES ESPORTIVAS NO MUNICÍPIO COMO REALIZAÇÃO DO PRAIA COM		APOIO AS ATIVIDADES	-	0,00000	1 - MSC - 1.501.0000 Recursos Próprios	124.938,36
	<b>Ações</b>	<b>Detalhamento da Meta/Ano do PPA por produto da Ação</b>				<b>Detalhamento dos Recursos/Ano do PPA em R\$</b>
2.23 - APOIO AS ATIVIDADES ESPORTIVAS NO MUNICÍPIO COMO REALIZAÇÃO DO PRAIA COM		<b>2022</b>	<b>2023</b>	<b>2024</b>	<b>2025</b>	<b>2022</b>
		0,00000	0,00000	0,00000	0,00000	30.000,00
						31.981,68
						31.981,68

**Acompanhamento dos Programas e Ações**

**Diretriz/ Macroobjeto:** INFRAESTRUTURA

**Nome do Programa:** 1501 - AÇÕES DA SECRETARIA DE INFRAESTRUTURA

**Objetivo do Programa:** MANTER AS AÇÕES DA SECRETARIA DE INFRAESTRUTURA

**Indicador do Programa:**

**Fonte do Indicador:**

**Ref. atual:** 0,00000

**Ref. esperada do ano:** 0,00000

**0,00000**

**Órgão responsável:** 2000 - PODER EXECUTIVO

**Órgão participante:** 2000 - PODER EXECUTIVO

**Público-Alvo:** AGENTES PÚBLICOS DA SECRETARIA MUNICIPAL DE INFRAESTRUTURA E OBRAS

**Ações**

1.6 - AQUISIÇÃO DE MÓVEIS, MÁQUINAS E EQUIPAMENTOS PARA A SECRETARIA DE

2.24 - GESTÃO DAS ATIVIDADES DA SECRETARIA DE INFRAESTRUTURA

**Produto da ação**

AQUISIÇÃO DE MÓVEIS,

GESTÃO DAS ATIVIDADES DA

**Medida do Produto**

-

-

**Meta Física**

0,00000

0,00000

**Fonte de Recursos**

1 - MSC - 1.501.0000 Recursos Próprios

1 - MSC - 1.501.0000 Recursos Próprios

**Gasto total/ ação (R\$)**

416.461,24

14.784.374,38

**Detalhamento da Meta/ Ano do PPA por produto da Ação**

**Detalhamento dos Recursos/ Ano do PPA em R\$**

	Detalhamento da Meta/ Ano do PPA por produto da Ação					Detalhamento dos Recursos/ Ano do PPA em R\$			
	2022	2023	2024	2025		2022	2023	2024	2025
<b>Ações</b>									
1.6 - AQUISIÇÃO DE MÓVEIS, MÁQUINAS E EQUIPAMENTOS PARA A SECRETARIA DE	0,00000	0,00000	0,00000	0,00000	0,00000	100.000,00	103.250,00	106.605,62	106.605,62
2.24 - GESTÃO DAS ATIVIDADES DA SECRETARIA DE INFRAESTRUTURA	0,00000	0,00000	0,00000	0,00000	0,00000	3.550.000,00	3.665.375,00	3.784.499,69	3.784.499,69



**Acompanhamento dos Programas e Ações**

<b>Diretriz/Macroobjetivo:</b>	INFRAESTRUTURA		
<b>Nome do Programa:</b>	1502 - AMPLIAÇÃO E MELHORIA DA INFRAESTRUTURA URBANA	<b>Data Inicial:</b>	<b>Data Final:</b>
<b>Objetivo do Programa:</b>	AMPLIAÇÃO E MELHORIA DA MOBILIDADE, ACESSIBILIDADE NA ZONA URBANA E RUAL; MELHORAR AS CONDIÇÕES URBANÍSTICAS DA CIDADE E DOS DISTRITOS, INCLUSIVE NAS ÁREAS DE BAIXA RE		
<b>Indicador do Programa:</b>	<b>Fonte do Indicador:</b>	<b>Ref. atual:</b>	<b>Ref. esperada do ano:</b>
<b>Órgão responsável:</b>	2000 - PODER EXECUTIVO	0,00000	0,00000
<b>Órgão participante:</b>	2000 - PODER EXECUTIVO		
<b>Público-Alvo:</b>	POPLAÇÃO DO MUNICÍPIO		

Ações	Produto da ação	Medida do Produto	Meta Física	Fonte de Recursos	Gasto total/ação (R\$)
1.7 - CONSTRUÇÃO, AMPLIAÇÃO E RESTAURAÇÃO DE PRÉDIOS PÚBLICOS	CONSTRUÇÃO, AMPLIAÇÃO E	-	0,00000	1 - MSC - 1.501.0000 Recursos Próprios	208.230,62
1.8 - EXECUÇÃO DE OBRAS EM CONTENÇÃO, MUROS, ESCADARIAS, CANALETAS E OUTRAS	EXECUÇÃO DE OBRAS EM	-	0,00000	1 - MSC - 1.501.0000 Recursos Próprios	208.230,62
1.9 - AMPLIAÇÃO E MELHORIA DO SISTEMA VIÁRIO PAVIMENTAÇÕES	AMPLIAÇÃO E MELHORIA DO	-	0,00000	1 - MSC - 1.501.0000 Recursos Próprios	41.646,12
1.9 - AMPLIAÇÃO E MELHORIA DO SISTEMA VIÁRIO PAVIMENTAÇÕES	AMPLIAÇÃO E MELHORIA DO	-	0,00000	19 - MSC - 1.700.0000 Outros Recursos de Convênios do	18.607.488,64
1.10 - EXECUÇÃO DE OBRAS EM DIVERSAS ÁREAS E ESPAÇOS PÚBLICOS, INCLUINDO PRAÇAS,	EXECUÇÃO DE OBRAS EM	-	0,00000	1 - MSC - 1.501.0000 Recursos Próprios	208.230,62
1.60 - IMPLEMENTAÇÃO E CONSTRUÇÃO DE CICLOVIA	IMPLEMENTAÇÃO E	-	0,00000	19 - MSC - 1.700.0000 Outros Recursos de Convênios do	624.691,88

Ações	Detalhamento da Meta/Ano do PPA por produto da Ação					Detalhamento dos Recursos/Ano do PPA em R\$				
	2022	2023	2024	2025		2022	2023	2024	2025	
1.7 - CONSTRUÇÃO, AMPLIAÇÃO E RESTAURAÇÃO DE PRÉDIOS PÚBLICOS	0,00000	0,00000	0,00000	0,00000	0,00000	50.000,00	51.625,00	53.302,81	53.302,81	53.302,81
1.8 - EXECUÇÃO DE OBRAS EM CONTENÇÃO, MUROS, ESCADARIAS, CANALETAS E OUTRAS	0,00000	0,00000	0,00000	0,00000	0,00000	50.000,00	51.625,00	53.302,81	53.302,81	53.302,81
1.9 - AMPLIAÇÃO E MELHORIA DO SISTEMA VIÁRIO PAVIMENTAÇÕES	0,00000	0,00000	0,00000	0,00000	0,00000	4.478.000,00	4.623.535,00	4.773.799,88	4.773.799,88	4.773.799,88
1.10 - EXECUÇÃO DE OBRAS EM DIVERSAS ÁREAS E ESPAÇOS PÚBLICOS, INCLUINDO PRAÇAS,	0,00000	0,00000	0,00000	0,00000	0,00000	50.000,00	51.625,00	53.302,81	53.302,81	53.302,81
1.60 - IMPLEMENTAÇÃO E CONSTRUÇÃO DE CICLOVIA	0,00000	0,00000	0,00000	0,00000	0,00000	150.000,00	154.875,00	159.908,44	159.908,44	159.908,44

**Acompanhamento dos Programas e Ações**

<b>Diretriz/Macroobjetivo:</b>	INFRAESTRUTURA		
<b>Nome do Programa:</b>	1502 - AMPLIAÇÃO E MELHORIA DA INFRAESTRUTURA URBANA	<b>Data Inicial:</b>	<b>Data Final:</b>
<b>Objetivo do Programa:</b>	AMPLIAÇÃO E MELHORIA DA MOBILIDADE, ACESSIBILIDADE NA ZONA URBANA E RUAL; MELHORAR AS CONDIÇÕES URBANÍSTICAS DA CIDADE E DOS DISTRITOS, INCLUSIVE NAS ÁREAS DE BAIXA RE		
<b>Indicador do Programa:</b>	<b>Fonte do Indicador:</b>	<b>Ref. atual:</b>	<b>Ref. esperada do ano:</b>
<b>Órgão responsável:</b>	2000 - PODER EXECUTIVO	0,00000	0,00000
<b>Órgão participante:</b>	2000 - PODER EXECUTIVO		
<b>Público-Alvo:</b>	POPULAÇÃO DO MUNICÍPIO		

Ações	Produto da ação	Medida do Produto	Meta Física	Fonte de Recursos	Gasto total/ação (R\$)
1.7 - CONSTRUÇÃO, AMPLIAÇÃO E RESTAURAÇÃO DE PRÉDIOS PÚBLICOS	CONSTRUÇÃO, AMPLIAÇÃO E	-	0,00000	1 - MSC - 1.501.0000 Recursos Próprios	208.230,62
1.8 - EXECUÇÃO DE OBRAS EM CONTENÇÃO, MUROS, ESCADARIAS, CANALETAS E OUTRAS	EXECUÇÃO DE OBRAS EM	-	0,00000	1 - MSC - 1.501.0000 Recursos Próprios	208.230,62
1.9 - AMPLIAÇÃO E MELHORIA DO SISTEMA VIÁRIO PAVIMENTAÇÕES	AMPLIAÇÃO E MELHORIA DO	-	0,00000	1 - MSC - 1.501.0000 Recursos Próprios	41.646,12
1.9 - AMPLIAÇÃO E MELHORIA DO SISTEMA VIÁRIO PAVIMENTAÇÕES	AMPLIAÇÃO E MELHORIA DO	-	0,00000	19 - MSC - 1.700.0000 Outros Recursos de Convênios do	18.607.488,64
1.10 - EXECUÇÃO DE OBRAS EM DIVERSAS ÁREAS E ESPAÇOS PÚBLICOS, INCLUINDO PRAÇAS,	EXECUÇÃO DE OBRAS EM	-	0,00000	1 - MSC - 1.501.0000 Recursos Próprios	208.230,62
1.60 - IMPLEMENTAÇÃO E CONSTRUÇÃO DE CICLOVIA	IMPLEMENTAÇÃO E	-	0,00000	19 - MSC - 1.700.0000 Outros Recursos de Convênios do	624.691,88

Ações	Detalhamento da Meta/Ano do PPA por produto da Ação					Detalhamento dos Recursos/Ano do PPA em R\$				
	2022	2023	2024	2025		2022	2023	2024	2025	
1.7 - CONSTRUÇÃO, AMPLIAÇÃO E RESTAURAÇÃO DE PRÉDIOS PÚBLICOS	0,00000	0,00000	0,00000	0,00000	0,00000	50.000,00	51.625,00	53.302,81	53.302,81	53.302,81
1.8 - EXECUÇÃO DE OBRAS EM CONTENÇÃO, MUROS, ESCADARIAS, CANALETAS E OUTRAS	0,00000	0,00000	0,00000	0,00000	0,00000	50.000,00	51.625,00	53.302,81	53.302,81	53.302,81
1.9 - AMPLIAÇÃO E MELHORIA DO SISTEMA VIÁRIO PAVIMENTAÇÕES	0,00000	0,00000	0,00000	0,00000	0,00000	4.478.000,00	4.623.535,00	4.773.799,88	4.773.799,88	4.773.799,88
1.10 - EXECUÇÃO DE OBRAS EM DIVERSAS ÁREAS E ESPAÇOS PÚBLICOS, INCLUINDO PRAÇAS,	0,00000	0,00000	0,00000	0,00000	0,00000	50.000,00	51.625,00	53.302,81	53.302,81	53.302,81
1.60 - IMPLEMENTAÇÃO E CONSTRUÇÃO DE CICLOVIA	0,00000	0,00000	0,00000	0,00000	0,00000	150.000,00	154.875,00	159.908,44	159.908,44	159.908,44

# Prefeitura Municipal de Tamandaré

AVENIDA JOSÉ BEZERRA SOBRINHO, S/N - CENTRO - 55.578-000 - Tamandaré/ PE

Usuário: Abelardo Candido

Chave de Autenticação  
1149-6999-965

Página  
1 / 1

## Acompanhamento dos Programas e Ações

<b>Diretriz/Macroobjetivo:</b> INFRAESTRUTURA	<b>Data Inicial:</b>	<b>Data Final:</b>
<b>Nome do Programa:</b> 1503 - CONSTRUÇÃO, RECUPERAÇÃO, AMPLIAÇÃO E CONSERVAÇÃO DE ESPAÇOS PÚBLICOS		
<b>Objetivo do Programa:</b> REALIZAR OBRAS DE CONSTRUÇÃO E MELHORIA DE EQUIPAMENTOS E ESPAÇOS PÚBLICOS.		
<b>Indicador do Programa:</b>	<b>Fonte do Indicador:</b>	<b>Ref. atual:</b> 0,00000 <b>Ref. esperada do ano:</b> 0,00000

**Órgão responsável:** 2000 - PODER EXECUTIVO

**Órgão participante:** 2000 - PODER EXECUTIVO

**Público-Alvo:** PÚBLICO EM GERAL

Ações	Produto da ação	Medida do Produto	Meta Física	Fonte de Recursos	Gasto total/ação (R\$)
1.10 - EXECUÇÃO DE OBRAS EM DIVERSAS ÁREAS E ESPAÇOS PÚBLICOS, INCLUINDO PRAÇAS,	EXECUÇÃO DE OBRAS EM	-	0,00000	1 - MSC - 1.501.0000 Recursos Próprios	416.461,24
1.10 - EXECUÇÃO DE OBRAS EM DIVERSAS ÁREAS E ESPAÇOS PÚBLICOS, INCLUINDO PRAÇAS,	EXECUÇÃO DE OBRAS EM	-	0,00000	19 - MSC - 1.700.0000 Outros Recursos de Convênios do	208.230,62
1.10 - EXECUÇÃO DE OBRAS EM DIVERSAS ÁREAS E ESPAÇOS PÚBLICOS, INCLUINDO PRAÇAS,	EXECUÇÃO DE OBRAS EM	-	0,00000	27 - MSC - 1.701.0000 Recursos de Convênios do Governo	208.230,62
1.17 - IMPLANTAÇÃO DE QUIOSQUES, PROJETO ORLA	IMPLANTAÇÃO DE	-	0,00000	1 - MSC - 1.501.0000 Recursos Próprios	208.230,62
1.17 - IMPLANTAÇÃO DE QUIOSQUES, PROJETO ORLA	IMPLANTAÇÃO DE	-	0,00000	19 - MSC - 1.700.0000 Outros Recursos de Convênios do	4.997.535,00
2.28 - MANUTENÇÃO E CONSERVAÇÃO DE ESPAÇOS E EQUIPAMENTOS PÚBLICOS, INCLUINDO	MANUTENÇÃO E	-	0,00000	1 - MSC - 1.501.0000 Recursos Próprios	166.584,50

Ações	Detalhamento da Meta/Ano do PPA por produto da Ação					Detalhamento dos Recursos/Ano do PPA em R\$				
	2022	2023	2024	2025		2022	2023	2024	2025	
1.10 - EXECUÇÃO DE OBRAS EM DIVERSAS ÁREAS E ESPAÇOS PÚBLICOS, INCLUINDO PRAÇAS,	0,00000	0,00000	0,00000	0,00000	0,00000	200.000,00	206.500,00	213.211,24	213.211,24	213.211,24
1.17 - IMPLANTAÇÃO DE QUIOSQUES, PROJETO ORLA	0,00000	0,00000	0,00000	0,00000	0,00000	1.250.000,00	1.290.625,00	1.332.570,31	1.332.570,31	1.332.570,31
2.28 - MANUTENÇÃO E CONSERVAÇÃO DE ESPAÇOS E EQUIPAMENTOS PÚBLICOS, INCLUINDO	0,00000	0,00000	0,00000	0,00000	0,00000	40.000,00	41.300,00	42.642,25	42.642,25	42.642,25

**Acompanhamento dos Programas e Ações**

<b>Diretriz/Macroobjetivo:</b>	SEGURANÇA		
<b>Nome do Programa:</b>	1504 - ILUMINAÇÃO PÚBLICA		
<b>Objetivo do Programa:</b>	PRESTAR SERVIÇOS PERMANENTES DE AMPLIAÇÃO E MELHORIA DO SISTEMA DE ILUMINAÇÃO PÚBLICA.		
<b>Indicador do Programa:</b>	<b>Fonte do Indicador:</b>	<b>Ref. atual:</b>	<b>Ref. esperada do ano:</b>
		0,00000	0,00000
<b>Órgão responsável:</b>	2000 - PODER EXECUTIVO		
<b>Órgão participante:</b>	2000 - PODER EXECUTIVO		
<b>Público-Alvo:</b>	POPULAÇÃO DO MUNICÍPIO		
	<b>Ações</b>	<b>Meta Física</b>	<b>Fonte de Recursos</b>
1.11 - AMPLIAÇÃO E QUALIFICAÇÃO DA ILUMINAÇÃO PÚBLICA NO MUNICÍPIO	AMPLIAÇÃO E QUALIFICAÇÃO	0,00000	1 - MSC - 1.501.0000 Recursos Próprios
1.18 - ILUMINAÇÃO PÚBLICA, PROJETO ORLA BOCA DA BARRA	ILUMINAÇÃO PÚBLICA,	0,00000	19 - MSC - 1.700.0000 Outros Recursos de Convênios do
2.29 - MANUTENÇÃO DA ILUMINAÇÃO PÚBLICA NO MUNICÍPIO	MANUTENÇÃO DA	0,00000	1 - MSC - 1.501.0000 Recursos Próprios
			<b>Gasto total/ação (R\$)</b>
			208.230,62
			9.995.070,00
			1.249.383,76
	<b>Ações</b>	<b>Detalhamento dos Recursos/Ano do PPA em R\$</b>	
		<b>2022</b>	<b>2023</b>
1.11 - AMPLIAÇÃO E QUALIFICAÇÃO DA ILUMINAÇÃO PÚBLICA NO MUNICÍPIO	0,00000	0,00000	51.625,00
1.18 - ILUMINAÇÃO PÚBLICA, PROJETO ORLA BOCA DA BARRA	0,00000	0,00000	2.478.000,00
2.29 - MANUTENÇÃO DA ILUMINAÇÃO PÚBLICA NO MUNICÍPIO	0,00000	0,00000	309.750,00
		<b>2024</b>	<b>2025</b>
1.11 - AMPLIAÇÃO E QUALIFICAÇÃO DA ILUMINAÇÃO PÚBLICA NO MUNICÍPIO	0,00000	0,00000	53.302,81
1.18 - ILUMINAÇÃO PÚBLICA, PROJETO ORLA BOCA DA BARRA	0,00000	0,00000	2.558.535,00
2.29 - MANUTENÇÃO DA ILUMINAÇÃO PÚBLICA NO MUNICÍPIO	0,00000	0,00000	319.816,88

**Acompanhamento dos Programas e Ações**

<b>Diretriz/Macroobjetivo:</b> INFRAESTRUTURA	<b>Data Inicial:</b>	<b>Data Final:</b>
<b>Nome do Programa:</b> 1505 - SANEAMENTO BÁSICO		
<b>Objetivo do Programa:</b> AMPLIAR O SANEAMENTO BÁSICO DO MUNICÍPIO, VISANDO A MELHORIA DA QUALIDADE DE VIDA DA POPULAÇÃO.		
<b>Indicador do Programa:</b>	<b>Fonte do Indicador:</b>	<b>Ref. atual:</b> 0,00000 <b>Ref. esperada do ano:</b> 0,00000
<b>Órgão responsável:</b> 2000 - PODER EXECUTIVO		
<b>Órgão participante:</b> 2000 - PODER EXECUTIVO		

Público-Alvo: POPULAÇÃO DO MUNICÍPIO		Meta Física		Fonte de Recursos		Gasto total/ação (R\$)	
Ações	Produto da ação	Medida do Produto	2025	2024	2023	2022	2021
1.12 - EXECUÇÃO DE OBRAS DE SANEAMENTO URBANO	EXECUÇÃO DE OBRAS DE	-	0,00000	0,00000	103.250,00	100.000,00	106.605,62
1.51 - PARTICIPAÇÃO NOS INCENTIVOS DO CONSÓRCIO DE MUNICÍPIO	PARTICIPAÇÃO NOS	-	0,00000	0,00000	30.975,00	30.000,00	31.981,69
2.34 - PARTICIPAÇÃO NA MANUTENÇÃO DE CONSÓRCIO - ATERRO SANITÁRIO	PARTICIPAÇÃO NA	-	0,00000	0,00000	103.250,00	100.000,00	106.605,62

Ações		Detalhamento da Meta/Ano do PPA por produto da Ação					Detalhamento dos Recursos/Ano do PPA em R\$						
		2022	2023	2024	2025	2022	2023	2024	2025	2022	2023	2024	2025
1.12 - EXECUÇÃO DE OBRAS DE SANEAMENTO URBANO		0,00000	0,00000	0,00000	0,00000	100.000,00	103.250,00	106.605,62	106.605,62	100.000,00	103.250,00	106.605,62	106.605,62
1.51 - PARTICIPAÇÃO NOS INCENTIVOS DO CONSÓRCIO DE MUNICÍPIO		0,00000	0,00000	0,00000	0,00000	30.000,00	30.975,00	31.981,69	31.981,69	30.000,00	30.975,00	31.981,69	31.981,69
2.34 - PARTICIPAÇÃO NA MANUTENÇÃO DE CONSÓRCIO - ATERRO SANITÁRIO		0,00000	0,00000	0,00000	0,00000	100.000,00	103.250,00	106.605,62	106.605,62	100.000,00	103.250,00	106.605,62	106.605,62

**Acompanhamento dos Programas e Ações**

<b>Diretriz/Macroobjetivo:</b>	TRANSPORTE, MEIO AMBIENTE E HABITAÇÃO			
<b>Nome do Programa:</b>	1507 - INFRAESTRUTURA DE TRANSPORTES	<b>Data Inicial:</b>		<b>Data Final:</b>
<b>Objetivo do Programa:</b>	PROMOVER A MELHORIA NAS ESTRADAS VICINAIS DO MUNICÍPIO E PROPORCIONAR MAIOR CONFORTO AOS PASSAGEIROS.			
<b>Indicador do Programa:</b>	<b>Fonte do Indicador:</b>	<b>Ref. atual:</b>	<b>Ref. esperada do ano:</b>	
<b>Órgão responsável:</b>	2000 - PODER EXECUTIVO	0,00000	0,00000	0,00000
<b>Órgão participante:</b>	2000 - PODER EXECUTIVO			
<b>Público-Alvo:</b>	POPULAÇÃO DO MUNICÍPIO			
	<b>Ações</b>	<b>Meta Física</b>	<b>Fonte de Recursos</b>	<b>Gasto total/ação (R\$)</b>
1.14 - EXECUÇÃO DE OBRAS DE INFRAESTRUTURA DE TRANSPORTE COMO ESTRADAS	EXECUÇÃO DE OBRAS DE	0,00000	1 - MSC - 1.501.0000 Recursos Próprios	208.230,62
2.129 - MANUT. SERV. RODOVIAS ESTRADAS VICINAIS E RECAPEAMENTO ASFÁLTICO	MANUT. SERV. RODOVIAS	0,00000	1 - MSC - 1.501.0000 Recursos Próprios	333.169,00
2.129 - MANUT. SERV. RODOVIAS ESTRADAS VICINAIS E RECAPEAMENTO ASFÁLTICO	MANUT. SERV. RODOVIAS	0,00000	19 - MSC - 1.700.0000 Outros Recursos de Convênios do	7.954.409,88
	<b>Ações</b>	<b>Detalhamento da Meta/Ano do PPA por produto da Ação</b>		
1.14 - EXECUÇÃO DE OBRAS DE INFRAESTRUTURA DE TRANSPORTE COMO ESTRADAS		<b>2022</b>	<b>2023</b>	<b>2024</b>
		0,00000	0,00000	0,00000
2.129 - MANUT. SERV. RODOVIAS ESTRADAS VICINAIS E RECAPEAMENTO ASFÁLTICO		<b>2022</b>	<b>2023</b>	<b>2024</b>
		0,00000	0,00000	0,00000
		<b>Detalhamento dos Recursos/Ano do PPA em R\$</b>		
		<b>2022</b>	<b>2023</b>	<b>2024</b>
		50.000,00	51.625,00	53.302,81
		1.990.000,00	2.054.675,00	2.121.451,94
				2.121.451,94

**Acompanhamento dos Programas e Ações**

**Diretriz/Macroobjetivo:** INFRAESTRUTURA

**Nome do Programa:** 1508 - SERVIÇOS PÚBLICOS

**Objetivo do Programa:** REALIZAR AÇÕES CONTÍNUAS DE MANUTENÇÃO DOS SERVIÇOS PÚBLICOS ESSENCIAIS PRESTADOS À POPULAÇÃO, VISANDO O ATENDIMENTO DAS NECESSIDADES DE LIMPEZA URBANA, SERVIÇO DE

**Indicador do Programa:** Fonte do Indicador: Ref. atual: 0,00000 Ref. esperada do ano: 0,00000

**Órgão responsável:** 2000 - PODER EXECUTIVO

**Órgão participante:** 2000 - PODER EXECUTIVO

**Público-Alvo:** POPULAÇÃO DO MUNICÍPIO

**Ações**

1.6 - AQUISIÇÃO DE MÓVEIS, MÁQUINAS E EQUIPAMENTOS PARA A SECRETARIA DE

2.33 - MANUTENÇÃO DOS SERVIÇOS PÚBLICOS DIVERSOS COMO LIMPEZA URBANA,

Produto da ação	Medida do Produto	Meta Física	Fonte de Recursos	Gasto total/ação (R\$)
AQUISIÇÃO DE MÓVEIS,	-	0,00000	1 - MSC - 1.501.0000 Recursos Próprios	208.230,62
MANUTENÇÃO DOS SERVIÇOS	-	0,00000	1 - MSC - 1.501.0000 Recursos Próprios	17.503.616,47

**Ações**

1.6 - AQUISIÇÃO DE MÓVEIS, MÁQUINAS E EQUIPAMENTOS PARA A SECRETARIA DE

2.33 - MANUTENÇÃO DOS SERVIÇOS PÚBLICOS DIVERSOS COMO LIMPEZA URBANA, SERVIÇOS

Produto da ação	Detalhamento da Meta/Ano do PPA por produto da Ação				Gasto total/ação (R\$)
	2022	2023	2024	2025	
1.6 - AQUISIÇÃO DE MÓVEIS, MÁQUINAS E EQUIPAMENTOS PARA A SECRETARIA DE	0,00000	0,00000	0,00000	0,00000	53.302,81
2.33 - MANUTENÇÃO DOS SERVIÇOS PÚBLICOS DIVERSOS COMO LIMPEZA URBANA, SERVIÇOS	0,00000	0,00000	0,00000	0,00000	4.480.570,46
					51.625,00
					4.339.535,55
					50.000,00
					4.202.940,00
					53.302,81
					4.480.570,46

**Acompanhamento dos Programas e Ações**

<b>Diretriz/Macroobjetivo:</b>	TRANSPORTE, MEIO AMBIENTE E HABITAÇÃO			
<b>Nome do Programa:</b>	1509 - CONSTRUÇÃO E MELHORIA DE HABITAÇÕES	<b>Data Inicial:</b>		<b>Data Final:</b>
<b>Objetivo do Programa:</b>	REALIZAR OBRAS E AÇÕES VISANDO REDUZIR O DÉFICIT HABITACIONAL DO MUNICÍPIO E MELHORAR AS CONDIÇÕES DE HABITABILIDADE DA POPULAÇÃO.			
<b>Indicador do Programa:</b>	<b>Fonte do Indicador:</b>	<b>Ref. atual:</b>	<b>Ref. esperada do ano:</b>	<b>0,00000</b>
<b>Órgão responsável:</b>	2000 - PODER EXECUTIVO			
<b>Órgão participante:</b>	2000 - PODER EXECUTIVO			
<b>Público-Alvo:</b>	POPULAÇÃO EM VULNERABILIDADE HABITACIONAL NO MUNICÍPIO			
<b>Ações</b>	<b>Produto da ação</b>	<b>Meta Física</b>	<b>Fonte de Recursos</b>	<b>Gasto total/ação (R\$)</b>
1.16 - CONSTRUÇÃO DE UNIDADES HABITACIONAIS	CONSTRUÇÃO DE UNIDADES	0,00000	1 - MSC - 1.501.0000 Recursos Próprios	333.169,00
<b>Ações</b>	<b>Detalhamento da Meta/Ano do PPA por produto da Ação</b>	<b>Detalhamento dos Recursos/Ano do PPA em R\$</b>		
1.16 - CONSTRUÇÃO DE UNIDADES HABITACIONAIS		<b>2022</b>	<b>2023</b>	<b>2024</b>
		0,00000	0,00000	0,00000
		80.000,00	82.600,00	85.284,50
				85.284,50



# Prefeitura Municipal de Tamandaré

AVENIDA JOSÉ BEZERRA SOBRINHO, S/N - CENTRO - 55.578-000 - Tamandaré/ PE

Usuário: Abelardo Candido

Chave de Autenticação  
1812-1358-870

Página  
1 / 1

## Acompanhamento dos Programas e Ações

<b>Diretriz / Macroobjetivo:</b> TRANSPORTE, MEIO AMBIENTE E HABITAÇÃO	<b>Data Inicial:</b>	<b>Data Final:</b>
<b>Nome do Programa:</b> 1802 - PRESERVAÇÃO E CONSERVAÇÃO AMBIENTAL		
<b>Objetivo do Programa:</b> PROMOVER A PRESERVAÇÃO E CONSERVAÇÃO AMBIENTE NO MUNICÍPIO	<b>Ref. atual:</b> 0,00000	<b>Ref. esperada do ano:</b> 0,00000
<b>Indicador do Programa:</b>	<b>Fonte do Indicador:</b>	

**Órgão responsável:** 2000 - PODER EXECUTIVO

**Órgão participante:** 2000 - PODER EXECUTIVO

**Público-Alvo:** POPULAÇÃO DO MUNICÍPIO E VISITANTES

Ações	Produto da ação	Medida do Produto	Meta Física	Fonte de Recursos	Gasto total / ação (R\$)
1.20 - AQUISIÇÃO DE EQUIPAMENTOS PARA A SECRETARIA DE MEIO AMBIENTE	AQUISIÇÃO DE	-	0,00000	1 - MSC - 1.501.0000 Recursos Próprios	166.584,50
1.59 - ESTRUTURAÇÃO E IMPLANTAÇÃO DA USINA DE COMPOSTAGEM	ESTRUTURAÇÃO E	-	0,00000	1 - MSC - 1.501.0000 Recursos Próprios	41.646,12
2.42 - MANUTENÇÃO DAS AÇÕES DA SECRETARIA DE MEIO AMBIENTE	MANUTENÇÃO DAS AÇÕES DA	-	0,00000	1 - MSC - 1.501.0000 Recursos Próprios	2.415.475,24
2.43 - AÇÕES DE PRESERVAÇÃO E CONSERVAÇÃO AMBIENTAL	AÇÕES DE PRESERVAÇÃO E	-	0,00000	1 - MSC - 1.501.0000 Recursos Próprios	624.691,88
2.133 - MANUTENÇÃO DAS AÇÕES DA USINA DE COMPOSTAGEM E TRATAMENTO DOS	MANUTENÇÃO DAS AÇÕES DA	-	0,00000	1 - MSC - 1.501.0000 Recursos Próprios	41.646,12

Ações	Detalhamento da Meta / Ano do PPA por produto da Ação					Detalhamento dos Recursos / Ano do PPA em R\$				
	2022	2023	2024	2025	2026	2022	2023	2024	2025	2026
1.20 - AQUISIÇÃO DE EQUIPAMENTOS PARA A SECRETARIA DE MEIO AMBIENTE	0,00000	0,00000	0,00000	0,00000	0,00000	40.000,00	41.300,00	42.642,25	42.642,25	42.642,25
1.59 - ESTRUTURAÇÃO E IMPLANTAÇÃO DA USINA DE COMPOSTAGEM	0,00000	0,00000	0,00000	0,00000	0,00000	10.000,00	10.325,00	10.660,56	10.660,56	10.660,56
2.42 - MANUTENÇÃO DAS AÇÕES DA SECRETARIA DE MEIO AMBIENTE	0,00000	0,00000	0,00000	0,00000	0,00000	580.000,00	598.850,00	618.312,62	618.312,62	618.312,62
2.43 - AÇÕES DE PRESERVAÇÃO E CONSERVAÇÃO AMBIENTAL	0,00000	0,00000	0,00000	0,00000	0,00000	150.000,00	154.875,00	159.908,44	159.908,44	159.908,44
2.133 - MANUTENÇÃO DAS AÇÕES DA USINA DE COMPOSTAGEM E TRATAMENTO DOS	0,00000	0,00000	0,00000	0,00000	0,00000	10.000,00	10.325,00	10.660,56	10.660,56	10.660,56

**Acompanhamento dos Programas e Ações**

<b>Diretriz/Macroobjetivo:</b>	AGRICULTURA E PESCA					
<b>Nome do Programa:</b>	2001 - GESTÃO DA SECRETARIA DE AGRICULTURA					
<b>Objetivo do Programa:</b>	MANTER AS AÇÕES DA SECRETARIA DE AGRICULTURA.					
<b>Indicador do Programa:</b>	<b>Fonte do Indicador:</b>	<b>Ref. atual:</b>	<b>Ref. esperada do ano:</b>	<b>Data Final:</b>		
		0,00000	0,00000			
<b>Órgão responsável:</b>	2000 - PODER EXECUTIVO					
<b>Órgão participante:</b>	2000 - PODER EXECUTIVO					
<b>Público-Alvo:</b>	AGENTES PÚBLICOS DE AGRICULTURA E AGRICULTORES					
	<b>Ações</b>	<b>Produto da ação</b>	<b>Medida do Produto</b>	<b>Meta Física</b>	<b>Fonte de Recursos</b>	<b>Gasto total/ação (R\$)</b>
1.19 - AQUISIÇÃO DE EQUIPAMENTOS PARA A SECRETARIA DE AGRICULTURA		AQUISIÇÃO DE	-	0,00000	1 - MSC - 1.501.0000 Recursos Próprios	124.936,38
2.35 - MANUTENÇÃO DAS AÇÕES DA SECRETARIA DE AGRICULTURA		MANUTENÇÃO DAS AÇÕES DA	-	0,00000	1 - MSC - 1.501.0000 Recursos Próprios	3.102.636,32
	<b>Ações</b>	<b>Detalhamento da Meta/ Ano do PPA por produto da Ação</b>			<b>Detalhamento dos Recursos/ Ano do PPA em R\$</b>	
1.19 - AQUISIÇÃO DE EQUIPAMENTOS PARA A SECRETARIA DE AGRICULTURA		<b>2022</b>	<b>2023</b>	<b>2024</b>	<b>2025</b>	<b>2022</b>
		0,00000	0,00000	0,00000	0,00000	30.975,00
2.35 - MANUTENÇÃO DAS AÇÕES DA SECRETARIA DE AGRICULTURA		0,00000	0,00000	0,00000	0,00000	794.211,91
						31.981,69
						794.211,91

**Acompanhamento dos Programas e Ações**

<b>Diretriz/Macroobjetivo:</b>	AGRICULTURA E PESCA							
<b>Nome do Programa:</b>	2002 - PROMOÇÃO DA PRODUÇÃO AGRÍCOLA							
<b>Objetivo do Programa:</b>	PROMOVER A GERAÇÃO DE RENDA NA COMUNIDADE							
<b>Indicador do Programa:</b>	<b>Fonte do Indicador:</b>	<b>Ref. atual:</b>	<b>Ref. esperada do ano:</b>	<b>Data Inicial:</b>	<b>Data Final:</b>			
<b>Órgão responsável:</b>	2000 - PODER EXECUTIVO	0,00000	0,00000		0,00000			
<b>Órgão participante:</b>	2000 - PODER EXECUTIVO							
<b>Público-Alvo:</b>	AGRICULTORES E CRIADORES							
<b>Ações</b>								
2.36 - FOMENTAR E PROMOVER A PRODUÇÃO VEGETAL	<b>Produto da ação</b>	<b>Medida do Produto</b>	<b>Meta Física</b>	<b>Fonte de Recursos</b>	<b>Gasto total/ação (R\$)</b>			
	FOMENTAR E PROMOVER A	-	0,00000	1 - MSC - 1.501.0000 Recursos Próprios	62.469,18			
2.37 - FOMENTAR E PROMOVER A PRODUÇÃO ANIMAL	FOMENTAR E PROMOVER A	-	0,00000	1 - MSC - 1.501.0000 Recursos Próprios	62.469,18			
2.130 - MANUTENÇÃO DE APOIO AO PRODUTOR RURAL	Manutenção de Apoio ao	-	0,00000	1 - MSC - 1.501.0000 Recursos Próprios	416.461,24			
<b>Ações</b>								
<b>Detalhamento da Meta/Ano do PPA por produto da Ação</b>								
2.36 - FOMENTAR E PROMOVER A PRODUÇÃO VEGETAL	<b>2022</b>	<b>2023</b>	<b>2024</b>	<b>2025</b>	<b>2022</b>	<b>2023</b>	<b>2024</b>	<b>2025</b>
	0,00000	0,00000	0,00000	0,00000	15.000,00	15.487,50	15.990,84	15.990,84
	0,00000	0,00000	0,00000	0,00000	15.000,00	15.487,50	15.990,84	15.990,84
2.37 - FOMENTAR E PROMOVER A PRODUÇÃO ANIMAL	<b>2022</b>	<b>2023</b>	<b>2024</b>	<b>2025</b>	<b>2022</b>	<b>2023</b>	<b>2024</b>	<b>2025</b>
	0,00000	0,00000	0,00000	0,00000	100.000,00	103.250,00	106.605,62	106.605,62
	0,00000	0,00000	0,00000	0,00000	100.000,00	103.250,00	106.605,62	106.605,62
2.130 - MANUTENÇÃO DE APOIO AO PRODUTOR RURAL	<b>2022</b>	<b>2023</b>	<b>2024</b>	<b>2025</b>	<b>2022</b>	<b>2023</b>	<b>2024</b>	<b>2025</b>
	0,00000	0,00000	0,00000	0,00000	15.000,00	15.487,50	15.990,84	15.990,84
	0,00000	0,00000	0,00000	0,00000	15.000,00	15.487,50	15.990,84	15.990,84