



# PREFEITURA MUNICIPAL DE TAMANDARÉ- PE

## Relatório de Gestão Fiscal 2º Semestre/2019

### SICONFI



A instituição **Prefeitura Municipal de Tamandaré - PE (PE)** homologou, junto à Secretaria do Tesouro Nacional - STN, a declaração referente aos dados abaixo:

|                       |   |      |                |       |                     |
|-----------------------|---|------|----------------|-------|---------------------|
| <b>Instituição:</b>   | Prefeitura Municipal de Tamandaré - PE (PE)   |      |                |       |                     |
| <b>Declaração:</b>    | Relatório de Gestão Fiscal Simplificado   |      |                |       |                     |
| <b>Periodicidade:</b> | Semestral   |      |                |       |                     |
| <b>Período:</b>       | 2º semestre   |      |                |       |                     |
| <b>Exercício:</b>     | 2019  |      |                |       |                     |
| <b>Assinatura(s):</b> | <ul style="list-style-type: none"><li>Nome: SERGIO HACKER CORTE REAL<br/><i>Titular do Poder Executivo</i></li></ul> <table border="1"><tr><td>CPF:</td><td>079.907.754-25</td></tr><tr><td>Data:</td><td>27/01/2020 11:41:10</td></tr></table> | CPF: | 079.907.754-25 | Data: | 27/01/2020 11:41:10 |
| CPF:                  | 079.907.754-25  |      |                |       |                     |
| Data:                 | 27/01/2020 11:41:10   |      |                |       |                     |


O **Código do Recibo** da declaração homologada em **27/01/2020, às 11:41:16**, é:

**03.5F.HG-6**

Observações:

- A referida declaração encontra-se disponível para consulta pública no sítio <https://siconfi.tesouro.gov.br>, menu "Consultas" item "Consultar Declaração".
- Este documento expirará caso a declaração em questão sofra quaisquer alterações.




|  |   |
|--|---|
|  | <b>Relatório de Gestão Fiscal Simplificado</b>                  |
|  | <b>Prefeitura Municipal de Tamarandé - PE (Poder Executivo)</b> |
|  | <b>CNPJ:</b>  |
|  | <b>Exercício: 2019</b>  |
|  | <b>Período de referência: 2º semestre</b>                       |

**RGF-Anexo 01 | Tabela 1.0 - Demonstrativo da Despesa com Pessoal**

| Despesa com Pessoal   | Despesa Executada com Pessoal          |              |              |              |              |              |              |              |              |              |              |              | TOTAL (ÚLTIMOS 12 MESES) (a) | INSCRITAS EM RESTOS A PAGAR NÃO PROCESSADOS (b) |   |
|---|--|--------------|--------------|--------------|--------------|--------------|--------------|--------------|--------------|--------------|--------------|--------------|------------------------------|---|---|
|   | DESPESAS EXECUTADAS (últimos 12 meses) |              |              |              |              |              |              |              |              |              |              |              |                              |   |   |
|   | <MR-11>                                | <MR-10>      | <MR-9>       | <MR-8>       | <MR-7>       | <MR-6>       | <MR-5>       | <MR-4>       | <MR-3>       | <MR-2>       | <MR-1>       | <MR>         |                              |   |   |
| <b>Despesa com Pessoal (Últimos 12 Meses)</b>   | -                                      | -            | -            | -            | -            | -            | -            | -            | -            | -            | -            | -            | -                            | -   | - |
| <b>DESPESA BRUTA COM PESSOAL (I)</b>  | 2.279.531,89                           | 2.692.646,58 | 2.749.388,62 | 2.816.413,51 | 2.719.763,79 | 4.052.429,83 | 2.840.706,38 | 2.860.851,69 | 2.860.659,17 | 2.956.798,73 | 2.873.788,97 | 4.662.925,66 | 36.355.904,82                |   |   |
| Pessoal Ativo   | 2.279.531,89                           | 2.692.646,58 | 2.749.388,62 | 2.816.413,51 | 2.719.763,79 | 4.052.429,83 | 2.840.706,38 | 2.860.851,69 | 2.860.659,17 | 2.956.798,73 | 2.873.788,97 | 4.662.925,66 | 36.355.904,82                |   |   |
| Vencimentos, Vantagens e Outras Despesas Variáveis  | 1.952.763,99                           | 2.301.827,51 | 2.350.121,43 | 2.424.602,26 | 2.333.987,77 | 3.619.641,92 | 2.442.964,18 | 2.460.017,69 | 2.437.867,20 | 2.536.042,80 | 2.462.182,07 | 3.840.169,41 | 31.162.167,63                |   |   |
| Obrigações Patronais  | 326.767,90                             | 390.819,07   | 399.267,19   | 391.811,25   | 385.776,02   | 432.787,91   | 397.742,20   | 400.834,60   | 422.801,97   | 420.755,93   | 411.606,90   | 822.766,25   | 5.203.737,19                 |   |   |
| Benefícios Previdenciários  |  |              |              |              |              |              |              |              |              |              |              |              | 0,00                         |   |   |
| Pessoal Inativo e Pensionistas  | 0,00                                   | 0,00         | 0,00         | 0,00         | 0,00         | 0,00         | 0,00         | 0,00         | 0,00         | 0,00         | 0,00         | 0,00         | 0,00                         |   |   |
| Aposentadorias, Reservas e Reformas   |  |              |              |              |              |              |              |              |              |              |              |              |                              |   |   |
| Pensões   |  |              |              |              |              |              |              |              |              |              |              |              |                              |   |   |
| Outros Benefícios Previdenciários   |  |              |              |              |              |              |              |              |              |              |              |              |                              |   |   |
| Outras Despesas de Pessoal decorrentes de Contratos de Terceirização ou de contratação de forma indireta (§ 1º do art. 18 da LRF) |  |              |              |              |              |              |              |              |              |              |              |              |                              |   |   |
| <b>DESPESAS NÃO COMPUTADAS (§ 1º do art. 19 da LRF) (II)</b>  | 0,00                                   | 0,00         | 0,00         | 0,00         | 0,00         | 3.000,00     | 18.426,57    | 0,00         | 0,00         | 8.717,12     | 0,00         | 0,00         | 30.143,69                    |   |   |
| Indenizações por Demissão e Incentivos à Demissão Voluntária  |  |              |              |              |              |              |              |              |              |              |              |              |                              |   |   |
| Decorrentes de Decisão Judicial de Período Anterior ao da Apuração  |  |              |              |              |              | 3.000,00     | 18.426,57    |              |              | 8.717,12     |              |              | 30.143,69                    |   |   |
| Despesas de Exercícios Anteriores de Período Anterior ao da Apuração  |  |              |              |              |              |              |              |              |              |              |              |              |                              |   |   |
| Inativos e Pensionistas com Recursos Vinculados   |  |              |              |              |              |              |              |              |              |              |              |              |                              |   |   |
| <b>DESPESA LÍQUIDA COM PESSOAL (II) = (I - II)</b>  | 2.279.531,89                           | 2.692.646,58 | 2.749.388,62 | 2.816.413,51 | 2.719.763,79 | 4.049.429,83 | 2.822.279,81 | 2.860.851,69 | 2.860.659,17 | 2.948.081,61 | 2.873.788,97 | 4.662.925,66 | 36.335.761,13                |   |   |





|   |   |
|---|---|
| <br><small>Sistema de Informações Contábeis e Fiscais do Setor Público Brasileiro</small><br><small>TEOURO NACIONAL</small> | <b>Relatório de Gestão Fiscal Simplificado</b>                  |
|   | <b>Prefeitura Municipal de Tamandaré - PE (Poder Executivo)</b> |
|   | <b>CNPJ:</b>  |
|   | <b>Exercício: 2019</b>  |
| <b>Período de referência: 2º semestre</b>   |   |

**RGF-Anexo 01 | Tabela 1.2 - Trajetória de Retorno ao Limite da Despesa Total com Pessoal**


| Trajetória de Retorno ao Limite da Despesa Total com Pessoal            | Aparição da Trajetória de Retorno ao Limite da DTP |           |                         |  |                    |           |                              |                                       |       |       |
|---|--|-----------|-------------------------|--|--------------------|-----------|------------------------------|---------------------------------------|-------|-------|
|   | Exercício de Descumprimento do Limite              |           |                         | Exercício do Primeiro Período Seguinte           |                    |           |                              | Exercício do Segundo Período Seguinte |       |       |
|   | No Quadrimestre/Semestre                           |           |                         | Primeiro Período Seguinte                        |                    |           |                              | Segundo Período Seguinte              |       |       |
|   | Limite Máximo (a)                                  | % DTP (b) | % Excedente (c) = (b-a) | Redutor Mínimo de 1/3 do Excedente (d) = (1/3)*c | Limite (e) = (b-d) | % DTP (f) | Redutor Residual (g) = (f-a) | Limite (h) = (a)                      | % DTP |       |
| Trajetória de Retorno ao Limite da Despesa Total com Pessoal            | -  | -         | -                       | -  | -                  | -         | -                            | -                                     | -     | -     |
| Percentual Trajetória de Retorno ao Limite da Despesa Total com Pessoal | 54,00  | 51,32     | -2,68                   | -0,89  | 52,21              | 54,00     | -                            | 54,00                                 | -     | 54,00 |



**RGF-Anexo 01 | Tabela 1.2 - Trajetória de Retorno ao Limite da Despesa Total com Pessoal**

| Notas Explicativas  | Valores    |
|---|------------|
|   | 31/12/2019 |
| <b>Notas Explicativas</b>   | -          |
| Identificação do Quadrimestre em que Excedeu o Limite e dos Períodos de Retorno |            |
| Notas Explicativas  |            |



|   |   |
|---|---|
| <br>Sistema de Informações<br>Contábeis e Fiscais<br>do Setor Público Brasileiro<br>TEOURO NACIONAL | <b>Relatório de Gestão Fiscal Simplificado</b>                  |
|   | <b>Prefeitura Municipal de Tamandaré - PE (Poder Executivo)</b> |
|   | <b>CNPJ:</b>  |
|   | <b>Exercício: 2019</b>  |
|   | <b>Período de referência: 2º semestre</b>                       |


RGF-Anexo 01 | Tabela 1.4 - Demonstrativo da Despesa com Pessoal - Ente Consorciado | CONSÓRCIO INTERMUNICIPAL PORTAL DA MATA SUL

| Despesa com Pessoal Executada em Consórcios Públicos   | Despesa Executada com Pessoal               |  |   |               |
|--|---|--|---|---------------|
|  | VALORES TRANSFERIDOS POR CONTRATO DE RATEIO | DESpesas EXECUTADAS (Últimos 12 Meses) |   |               |
|  |   | LIQUIDADAS (a)                         | INSCRITAS EM RESTOS A PAGAR NÃO PROCESSADOS (b) | TOTAL (a + b) |
| <b>Despesa com Pessoal Executada em Consórcios Públicos</b>  | -   | -                                      | -   | -             |
| <b>DESPESA BRUTA COM PESSOAL (I)</b>   |   |  |   |               |
| Pessoal Ativo  |   |  |   |               |
| Outras despesas de pessoal decorrentes de contratos de terceirização ou de contratação de forma indireta (§ 1º art. 18 da LRF) |   |  |   |               |
| <b>DESPESAS NÃO COMPUTADAS (§ 1º do art. 19 da LRF) (II)</b>   |   |  |   |               |
| Indenizações por Demissão e Incentivos à Demissão Voluntária   |   |  |   |               |
| Decorrentes de Decisão Judicial de período anterior ao da apuração   |   |  |   |               |
| Despesas de Exercícios Anteriores de Período Anterior ao da Apuração   |   |  |   |               |
| <b>DESPESA TOTAL COM PESSOAL - DTP (III) = (I - II)</b>  |   |  |   |               |







|  |   |
|--|---|
|  Sistema de Informações Contábeis e Fiscais do Setor Público Brasileiro<br>TESOUREIRO NACIONAL | <b>Relatório de Gestão Fiscal Simplificado</b>                  |
|  | <b>Prefeitura Municipal de Tamarandé - PE (Poder Executivo)</b> |
|  | <b>CNPJ:</b>  |
|  | <b>Exercício: 2019</b>  |
| <b>Período de referência: 2º semestre</b>  |   |

**RGF-Anexo 02 | Tabela 2.4 - Trajetória de Retorno ao Limite da Dívida Consolidada Líquida - Municípios Semestral**

| Tabela 2.1 - Trajetória de Retorno ao Limite da Dívida Consolidada Líquida | Apuração da Trajetória de Retorno ao Limite da DCL |           |                           |   |                      |           |                                |                                       |           |                                |  |     |
|--|--|-----------|---------------------------|---|----------------------|-----------|--------------------------------|---------------------------------------|-----------|--------------------------------|--|-----|
|  | Exercício de Descumprimento do Limite              |           |                           | Exercício do Primeiro Período Seguinte              |                      |           |                                | Exercício do Segundo Período Seguinte |           |                                | Exercício do Terceiro Período Seguinte |     |
|  | Quadrimestre/Semestre em que Excedeu o Limite      |           |                           | Primeiro Período Seguinte                           |                      |           |                                | Segundo Período Seguinte              |           |                                | Terceiro Período Seguinte              |     |
|  | Limite Máximo (a)                                  | % DCL (b) | % Excedente (c) = (b - a) | Redutor Mínimo de 25% do Excedente (d) = (0,25 * c) | Limite (e) = (b - d) | % DCL (f) | Redutor Residual (g) = (f - a) | Limite (h) = (e)                      | % DCL (i) | Redutor Residual (j) = (i - a) | Limite (k) = (h)                       | DCL |
| Trajetória de Retorno ao Limite da Dívida Consolidada Líquida              | -  | -         | -                         | -   | -                    | -         | -                              | -                                     | -         | -                              | -                                      | -   |
| Valores Percentuais  |  |           |                           |   |                      |           |                                |                                       |           |                                |  |     |



**RGF-Anexo 02 | Tabela 2.4 - Trajetória de Retorno ao Limite da Dívida Consolidada Líquida - Municípios Semestral**

| Notas Explicativas  | Valores    |
|---|------------|
|   | 31/12/2019 |
| <b>Notas Explicativas</b>   | -          |
| Identificação do Quadrimestre em que Excedeu o Limite e dos Períodos de Retorno | -          |
| Notas Explicativas  | -          |

**RGF-Anexo 03 | Tabela 3.1 - Demonstrativo das Garantias e Contragarantias de Valores - Municípios Semestral**

| Garantias Concedidas e Contragarantias Recebidas              | Saldos das Garantias Concedidas e Contragarantias Recebidas |                            |                   |
|---|---|----------------------------|-------------------|
|   | SALDO DO EXERCÍCIO ANTERIOR                                 | SALDO DO EXERCÍCIO DE 2019 |                   |
|   |   | Até o 1º Semestre          | Até o 2º Semestre |
| <b>Garantias Concedidas</b>                                   | -   | -                          | -                 |
| <b>Garantias Concedidas</b>                                   | -   | -                          | -                 |
| AOS ESTADOS (I)   | 0,00  | 0,00                       | 0,00              |
| Em Operações de Crédito Externas                              | 0,00  | 0,00                       | 0,00              |
| Em Operações de Crédito Internas                              | 0,00  | 0,00                       | 0,00              |
| AOS MUNICÍPIOS (II)   | 0,00  | 0,00                       | 0,00              |
| Em Operações de Crédito Externas                              | 0,00  | 0,00                       | 0,00              |
| Em Operações de Crédito Internas                              | 0,00  | 0,00                       | 0,00              |
| ÀS ENTIDADES CONTROLADAS (III)                                | 0,00  | 0,00                       | 0,00              |
| Em Operações de Crédito Externas                              | 0,00  | 0,00                       | 0,00              |
| Em Operações de Crédito Internas                              | 0,00  | 0,00                       | 0,00              |
| POR MEIO DE FUNDOS E PROGRAMAS (IV)                           | 0,00  | 0,00                       | 0,00              |
| TOTAL GARANTIAS CONCEDIDAS (V) = (I + II + III + IV)          | 0,00  | 0,00                       | 0,00              |
| RECEITA CORRENTE LÍQUIDA - RCL (VI)                           | 64.524.175,29   | 66.011.921,64              | 70.800.524,46     |
| % do TOTAL DAS GARANTIAS sobre a RCL (V/VI)                   | 0,00  | 0,00                       | 0,00              |
| LIMITE DEFINIDO POR RESOLUÇÃO DO SENADO FEDERAL - <%>         | 14.195.318,56   | 14.522.622,76              | 15.576.114,14     |
| LIMITE DE ALERTA (inciso III do § 1º do art. 59 da LRF) - <%> | 12.775.786,70   | 13.070.360,48              | 14.018.504,14     |
| <b>Contragarantias Recebidas</b>                              | -   | -                          | -                 |
| <b>Contragarantias Recebidas</b>                              | -   | -                          | -                 |
| DOS ESTADOS (VII)   | 0,00  | 0,00                       | 0,00              |
| Em Garantia às Operações de Crédito Externas                  | 0,00  | 0,00                       | 0,00              |
| Em Garantia às Operações de Crédito Internas                  | 0,00  | 0,00                       | 0,00              |
| DOS MUNICÍPIOS (VIII)   | 0,00  | 0,00                       | 0,00              |
| Em Garantia às Operações de Crédito Externas                  | 0,00  | 0,00                       | 0,00              |
| Em Garantia às Operações de Crédito Internas                  | 0,00  | 0,00                       | 0,00              |
| DAS ENTIDADES CONTROLADAS (IX)                                | 0,00  | 0,00                       | 0,00              |
| Em Garantia às Operações de Crédito Externas                  | 0,00  | 0,00                       | 0,00              |
| Em Garantia às Operações de Crédito Internas                  | 0,00  | 0,00                       | 0,00              |
| EM GARANTIAS POR MEIO DE FUNDOS E PROGRAMAS (X)               | 0,00  | 0,00                       | 0,00              |
| TOTAL CONTRAGARANTIAS RECEBIDAS (XI) = (VII + VIII + IX + X)  | 0,00  | 0,00                       | 0,00              |

**RGF-Anexo 03 | Tabela 3.1 - Demonstrativo das Garantias e Contragarantias de Valores - Municípios Semestral**

| Notas Explicativas        | Valores    |
|---------------------------|------------|
|                           | 31/12/2019 |
| <b>Notas Explicativas</b> | -          |
| Notas Explicativas        | -          |

**RGF-Anexo 04 | Tabela 4.1 - Demonstrativo das Operações de Crédito - Municípios Semestral**

| Operações de Crédito  | Valor Realizado no Período |                                  |
|---|----------------------------|----------------------------------|
|   | VALOR REALIZADO            |                                  |
|   | No Semestre de Referência  | Até o Semestre de Referência (a) |
| <b>Operações de Crédito</b>   | -                          | -                                |
| Mobiliária  | 0,00                       | 0,00                             |
| Interna   | 0,00                       | 0,00                             |
| Externa   | 0,00                       | 0,00                             |
| Contratual  | 0,00                       | 0,00                             |
| Interna   | 0,00                       | 0,00                             |
| Empréstimos   | 0,00                       | 0,00                             |
| Aquisição Financiada de Bens e Arrendamento Mercantil Financeiro          | 0,00                       | 0,00                             |
| Antecipação de Receita pela Venda a Termo de Bens e Serviços              | 0,00                       | 0,00                             |
| Assunção Reconhecimento e Confissão de Dívidas (LRF, art. 29, § 1º)       | 0,00                       | 0,00                             |
| Operações de crédito não sujeitas ao limite para fins de contratação (I)  | 0,00                       | 0,00                             |
| Externa   | 0,00                       | 0,00                             |
| Empréstimos   | 0,00                       | 0,00                             |
| Aquisição Financiada de Bens e Arrendamento Mercantil Financeiro          | 0,00                       | 0,00                             |
| Antecipações de Receitas pela Venda a Termo de Bens e Serviços            | 0,00                       | 0,00                             |
| Assunção, Reconhecimento e Confissão de Dívidas (LRF, art. 29, § 1º)      | 0,00                       | 0,00                             |
| Operações de crédito não sujeitas ao limite para fins de contratação (II) | 0,00                       | 0,00                             |
| TOTAL (III)   | 0,00                       | 0,00                             |

**RGF-Anexo 04 | Tabela 4.1 - Demonstrativo das Operações de Crédito - Municípios Semestral**



| Apuração do Cumprimento dos Limites  | Apuração do Cumprimento dos Limites |               |
|--|-------------------------------------|---------------|
|  | VALOR                               | % SOBRE A RCL |
| <b>Apuração do Cumprimento dos Limites</b>   |                                     |               |
| RECEITA CORRENTE LÍQUIDA - RCL (IV)  | 70.800.526,46                       | -             |
| OPERAÇÕES VEDADAS (V)  | 0,00                                |               |
| TOTAL CONSIDERADO PARA FINS DA APURAÇÃO DO CUMPRIMENTO DO LIMITE (VI) = (IIIa + V - Ia - IIa)                        | 0,00                                |               |
| LIMITE GERAL DEFINIDO POR RESOLUÇÃO DO SENADO FEDERAL PARA AS OPERAÇÕES DE CRÉDITO INTERNAS E EXTERNAS               | 11.328.084,23                       | 100,00        |
| LIMITE DE ALERTA (inciso III do § 1º do art. 59 da LRF)  | 10.195.275,81                       | 100,00        |
| OPERAÇÕES DE CRÉDITO POR ANTECIPAÇÃO DA RECEITA ORÇAMENTÁRIA   |                                     |               |
| LIMITE DEFINIDO POR RESOLUÇÃO DO SENADO FEDERAL PARA AS OPERAÇÕES DE CRÉDITO POR ANTECIPAÇÃO DA RECEITA ORÇAMENTÁRIA | 4.956.036,85                        |               |

**RGF-Anexo 04 | Tabela 4.1 - Demonstrativo das Operações de Crédito - Municípios Semestral**

| Outras Operações Que Integram a Dívida Consolidada                 | Valor Realizado no Período |                                  |
|--|----------------------------|----------------------------------|
|  | VALOR REALIZADO            |                                  |
|  | No Semestre de Referência  | Até o Semestre de Referência (a) |
| <b>Outras Operações Que Integram a Dívida Consolidada</b>          | -                          | -                                |
| Parcelamentos de Dívidas   | 0,00                       |                                  |
| Tributos   |                            |                                  |
| Contribuições Previdenciárias                                      |                            |                                  |
| FGTS   |                            |                                  |
| Operações de Reestruturação e Recomposição do Principal de Dívidas |                            |                                  |

**RGF-Anexo 04 | Tabela 4.1 - Demonstrativo das Operações de Crédito - Municípios Semestral**

| Notas Explicativas        | Valores    |
|---------------------------|------------|
|                           | 31/12/2019 |
| <b>Notas Explicativas</b> | -          |
| Notas Explicativas        |            |



|  |   |
|--|---|
|  | <b>Relatório de Gestão Fiscal Simplificado</b>                  |
|  | <b>Prefeitura Municipal de Tamandaré - PE (Poder Executivo)</b> |
|  | <b>CNPJ:</b>  |
|  | <b>Exercício: 2019</b>  |
| <b>Período de referência: 2º semestre</b>  |   |

**RGF-Anexo 05 | Tabela 5.0 - Demonstrativo da Disponibilidade de Caixa e dos Restos a Pagar**

| Disponibilidade de Caixa  | Disponibilidade de Caixa  |   |                                       |            |  |  |   |   |  |  |
|---|---|---|---------------------------------------|------------|--|--|---|---|--|--|
|   | DISPONIBILIDADE DE CAIXA BRUTA (a)                                      | OBRIGAÇÕES FINANCEIRAS  |                                       |            | INSUFICIÊNCIA FINANCEIRA VERIFICADA NO CONSORCIO PÚBLICO (f) | DISPONIBILIDADE DE CAIXA LÍQUIDA (ANTES DA INSCRIÇÃO EM RESTOS A PAGAR NÃO PROCESSADOS DO EXERCÍCIO) (g)=(a)-(b)-(c)+(e) | RESTOS A PAGAR EMPENHADOS E NÃO LIQUIDADOS DO EXERCÍCIO (h) | EMPENHOS NÃO LIQUIDADOS CANCELADOS (NÃO INSCRITOS POR INSUFICIÊNCIA FINANCEIRA) | DISPONIBILIDADE DE CAIXA LÍQUIDA (APÓS A INSCRIÇÃO DE RESTOS A PAGAR NÃO PROCESSADOS DO EXERCÍCIO) (i)=(g)-(h) |  |
| Restos a Pagar Liquidados e Não Pagos De Exercícios Do Exercício Anteriores (b) | Restos a Pagar Liquidados e Não Liquidados de Exercícios Anteriores (c) | Restos a Pagar Empenhados e Não Liquidados de Exercícios Anteriores (d) | Detalhadas Obrigações Financeiras (e) |            |  |  |   |   |  |  |
| TOTAL DOS RECURSOS NÃO VINCULADOS (1)   | 1.466.215,98  | 737.148,00  | 2.203.063,69                          | 0,00       | 1.342.173,15   | 0,00   | -2.816.168,86   | 191.250,00  | 0,00   |  |
| Recursos Ordinários   | 1.434.965,98  | 737.148,00  | 2.203.063,69                          |            | 1.342.173,15   |  | -2.847.418,86   | 160.000,00  |  |  |
| Outros Recursos não Vinculados  | 31.250,00   |   |                                       |            |  |  | 31.250,00   | 31.250,00   |  |  |
| TOTAL DOS RECURSOS VINCULADOS (2)   | 2.527.784,91  | 1.904.504,73  | 1.352.600,36                          | 208.409,01 | 0,00   | 0,00   | -937.729,19   | 0,00  | 0,00   |  |
| Receitas de Impostos e de Transferência de Impostos - Educação                  | 6.813,42  |   | 676.661,56                            |            |  |  | -669.848,14   |   |  |  |
| Transferências do FUNDEB  | 198.596,86  |   | 196.393,06                            |            |  |  | 2.203,80  |   |  |  |
| Outros Recursos Vinculados à Educação   |   |   |                                       |            |  |  | 0,00  |   |  |  |
| Receitas de Impostos e de Transferência de Impostos - Saúde                     | 42.583,66   | 1.901.452,57  |                                       |            |  |  | -1.858.868,91   |   |  |  |
| Outros Recursos Vinculados à Saúde  | 1.738.314,49  |   | 386.187,07                            |            |  |  | 1.352.127,42  |   |  |  |
| Recursos Vinculados à Assistência Social  | 192.623,32  | 3.052,16  | 93.358,67                             |            |  |  | 96.212,49   |   |  |  |
| Recursos Vinculados ao RPPS - Plano Previdenciário                              |   |   |                                       |            |  |  | 0,00  |   |  |  |
| Recursos Vinculados ao RPPS - Plano Financeiro                                  |   |   |                                       |            |  |  | 0,00  |   |  |  |
| Recursos de Operações de Crédito (exceto vinculados à Educação e à Saúde)       |   |   |                                       |            |  |  | 0,00  |   |  |  |
| Recursos de Alienação de Bens/Ativos  |   |   |                                       |            |  |  | 0,00  |   |  |  |
| Outros Recursos Vinculados  | 348.873,16  |   |                                       | 208.409,01 |  |  | 140.464,15  |   |  |  |
| TOTAL (III) = (I + II)  | 3.994.000,89  | 2.641.652,73  | 3.555.664,05                          | 208.409,01 | 1.342.173,15   | 0,00   | -3.753.898,05   | 191.250,00  | 0,00   |  |



**RGF-Anexo 05 | Tabela 5.0 - Demonstrativo da Disponibilidade de Caixa e dos Restos a Pagar**

| Notas Explicativas | Valores    |  |
|--------------------|------------|--|
|                    | 31/12/2019 |  |
| Notas Explicativas |            |  |
| Notas Explicativas |            |  |

**RGF-Anexo 06 | Tabela 6.4 - Demonstrativo Simplificado do Relatório de Gestão Fiscal - Município Semestral**

| Receita Corrente Líquida          | Valor Até o Semestre |               |
|-----------------------------------|----------------------|---------------|
|                                   | Valor Até o Semestre |               |
| Receita Corrente Líquida          |                      | -             |
| Receita Corrente Líquida          |                      | 70.800.528,46 |
| Receita Corrente Líquida Ajustada |                      | 70.800.528,46 |

**RGF-Anexo 06 | Tabela 6.4 - Demonstrativo Simplificado do Relatório de Gestão Fiscal - Município Semestral**

| Despesa com Pessoal   | Valor Realizado no Período |                        |
|---|----------------------------|------------------------|
|   | VALOR                      | % SOBRE A RCL AJUSTADA |
| Despesa com Pessoal   | -                          | -                      |
| Despesa Total com Pessoal - DTP                             | 36.335.761,13              | 51,32                  |
| Limite Máximo (incisos I, II e III do art. 20 da LRF) - <%> | 38.232.284,29              | 53,00                  |
| Limite Prudencial (parágrafo único art. 22 da LRF) - <%>    | 36.320.670,08              | 51,18                  |
| Limite de Alerta (inciso II do §1º do art. 59 da LRF) - <%> | 34.409.055,86              | 48,59                  |

**RGF-Anexo 06 | Tabela 6.4 - Demonstrativo Simplificado do Relatório de Gestão Fiscal - Município Semestral**

| Dívida Consolidada                              | Comparativo do Saldo da Dívida |               |
|---|--------------------------------|---------------|
|   | VALOR                          | % SOBRE A RCL |
| Dívida Consolidada                              | -                              | -             |
| Dívida Consolidada Líquida                      | 29.100.467,82                  | 41,11         |
| Limite Definido por Resolução do Senado Federal | 84.960.631,75                  | 119,06        |

**RGF-Anexo 06 | Tabela 6.4 - Demonstrativo Simplificado do Relatório de Gestão Fiscal - Município Semestral**

| Garantias de Valores                            | Comparativo do Saldo de Garantia |               |
|---|----------------------------------|---------------|
|   | VALOR                            | % SOBRE A RCL |
| Garantias de Valores                            | -                                | -             |
| Total das Garantias Concedidas                  |                                  |               |
| Limite Definido por Resolução do Senado Federal | 15.576.115,82                    | 22,00         |

**RGF-Anexo 06 | Tabela 6.4 - Demonstrativo Simplificado do Relatório de Gestão Fiscal - Município Semestral**

| Operações de Crédito   | Valor Realizado no Período |               |
|--|----------------------------|---------------|
|  | VALOR                      | % SOBRE A RCL |
| Operações de Crédito   | -                          | -             |
| Operações de Crédito Internas e Externas   |                            |               |
| Limite Definido pelo Senado Federal para Operações de Crédito Externas e Internas        | 11.328.084,23              | 16,00         |
| Operações de Crédito por Antecipação da Receita  |                            |               |
| Limite Definido pelo Senado Federal para Operações de Crédito por Antecipação da Receita | 4.956.036,85               | 7,00          |

**RGF-Anexo 06 | Tabela 6.4 - Demonstrativo Simplificado do Relatório de Gestão Fiscal - Município Semestral**

| Restos a Pagar | Restos a Pagar e Disponibilidade de Caixa               |  |
|----------------|---|--|
|                | RESTOS A PAGAR EMPENHADOS E NÃO LIQUIDADOS DO EXERCÍCIO | DISPONIBILIDADE DE CAIXA LÍQUIDA (APÓS A INSCRIÇÃO EM RESTOS A PAGAR NÃO PROCESSADOS DO EXERCÍCIO) |
| Restos a Pagar | -   | -  |
| Valor Total    | 191.250,00  | -3.945.148,05  |

**RGF-Anexo 06 | Tabela 6.4 - Demonstrativo Simplificado do Relatório de Gestão Fiscal - Município Semestral**

| Notas Explicativas | Valores    |  |
|--------------------|------------|--|
|                    | 31/12/2019 |  |
| Notas Explicativas |            |  |
| Notas Explicativas |            |  |

# Lista de Assinaturas



Documento Assinado Digitalmente por: SERGIO HACKER CORTE REAL, IVALDENICIO HIPOLITO DE MEDEIROS  
Acesse em: <https://stce.tce.pe.gov.br/epp/validaDoc.seam> Código do documento: dt12f4e1-b96f-4c46-b403-d360e74dd0dd

Assinatura: 1

Digitally signed by SERGIO HACKER CORTE REAL:07990775425  
Date: 2020.01.27 11:40:20 GMT-03:00  
Perfil: Titular do Poder Executivo  
Instituição: Prefeitura Municipal de Tamandaré - PE

Assinatura: 2

Assinatura: 3

Assinatura: 4

Assinatura: 5

Assinatura: 6

As assinaturas digitais podem ser verificadas no arquivo PDF.