



Prefeitura Municipal de Tamandaré

RELATÓRIO CONCLUSIVO

Dezembro de 2023

**CONTROLE INTERNO
RELATÓRIO CONCLUSIVO**

Gestão Orçamentária Execução - apuração até 31/12/2023

Conforme disposto na Lei Orçamentária Anual, que estima a receita e fixa a despesa para o exercício de 2023, a receita foi estimada inicialmente em 103.365.000,00 e atualizada em 121.050.000,00.

Na composição desse valor, estão englobadas as receitas correntes 111.494.612,51, as receitas de capital 17.685.000,00, assim como a correspondente dedução do FUNDEB 8.129.612,51.

Verificou-se, ainda, que até o mês da geração desse relatório, foi arrecadado e apropriado pelo regime de caixa, em conformidade com o Art. 35, da Lei nº 4320, de 1964, o montante de 126.607.685,86, ou seja, 104,59% do valor estimado.

Destacamos, para fins de apuração do resultado orçamentário, que houve transferências de duodécimos da ordem de 5.524.520,15 conforme quadro demonstrativo da despesa empenhada, liquidada e paga:

DESCRIPTIVO	EMPENHADA	%	LIQUIDADADA	%	PAGA	%
DESPESAS CORRENTES	117.683.042,30	92,950%	117.327.741,35	92,670%	114.030.698,35	90,066%
DESPESAS DE CAPITAL	14.860.575,24	11,737%	14.860.575,24	11,737%	11.122.171,16	8,7847%
SUBTOTAL DESPESA	132.543.617,54	4,6884%	132.188.316,59	4,4078%	125.152.869,51	98,850%
SUBTOTAL DESPESA COM DUODÉCIMOS E TRAN	170.595.813,92	34,743%	170.240.512,97	34,463%	163.205.065,89	28,906%
RESULTADO ORÇAMENTÁRIO	-43.988.128,06	-34,74%	-43.632.827,11	-34,46%	-36.597.380,03	-28,90%

Gestão Orçamentária Planejamento - apuração até 31/12/2023

Conforme disposto na Lei Orçamentária Anual, que estima a receita e fixa a despesa para o exercício de 2023, a receita foi estimada inicialmente em 103.365.000,00 e atualizada em 121.050.000,00.

Na composição desse valor, estão englobadas as receitas correntes 111.494.612,51, as receitas de capital 17.685.000,00, assim como a correspondente dedução do FUNDEB 8.129.612,51.

Verificou-se, ainda, que até o mês da geração desse relatório, foi arrecadado e apropriado pelo regime de caixa, em conformidade com o Art. 35, da Lei nº 4320, de 1964, o montante de 126.607.685,86, ou seja, 104,59% do valor estimado.

Destacamos, para fins de apuração do resultado orçamentário, que houve transferências de duodécimos da ordem de 5.524.520,15 conforme quadro demonstrativo da despesa empenhada, liquidada e paga:

DESCRIPTIVO	EMPENHADA	%	LIQUIDADADA	%	PAGA	%
DESPESAS CORRENTES	124.507.332,99	2,8561%	124.507.332,99	2,8561%	124.507.332,99	2,8561%
DESPESAS DE CAPITAL	15.141.136,72	12,508%	15.141.136,72	12,508%	15.141.136,72	12,508%
RESERVA DE CONTINGÊNCIA	0,00	0%	0,00	0%	0,00	0%
SUBTOTAL DESPESA	139.648.469,71	15,364%	139.648.469,71	15,364%	139.648.469,71	15,364%
SUBTOTAL DESPESA COM DUODÉCIMOS E TRAN	177.700.666,09	46,799%	177.700.666,09	46,799%	177.700.666,09	46,799%
RESULTADO ORÇAMENTÁRIO	-56.650.666,09	-46,79%	-56.650.666,09	-46,79%	-56.650.666,09	-46,79%

Disponibilidade Comprometida - apuração até 31/12/2023

A classificação por fontes ou destinações de recursos (FR) tem como objetivo agrupar receitas que possuam as mesmas normas de aplicação na despesa. Em regra, as fontes ou destinações de recursos reúnem recursos oriundos de determinados códigos da classificação por natureza da receita orçamentária, conforme regras previamente estabelecidas. Por meio do orçamento público, essas fontes ou destinações são associadas a determinadas despesas de forma a evidenciar os meios para atingir os objetivos públicos.

Este mecanismo contribui para o atendimento do parágrafo único do art. 8º da LRF e o art. 50, inciso I da mesma Lei:

Art. 8º

Parágrafo único. Os recursos legalmente vinculados a finalidade específica serão utilizados exclusivamente para atender ao objeto de sua vinculação, ainda que em exercício diverso daquele em que ocorrer o ingresso.

O quadro abaixo tem como objetivo verificar a correta aplicação e o fluxos dos recursos a sua finalidade específica.

FONTE DE RECURSO	DISPONÍVEL	COMPROMETIDO	DISPONIBILIDADE
	0,00	0,00	0,00
ASSISTÊNCIA SOCIAL/CONVÊNIO UNIÃO	18,20	0,00	18,20
ASSISTÊNCIA SOCIAL/CRAS - ESTADO	0,00	50,00	-50,00
ASSISTÊNCIA SOCIAL/FEAS	10.978,79	0,00	10.978,79
ASSISTÊNCIA SOCIAL/IGD - AUXILIO BRASIL	390,17	0,00	390,17
ASSISTÊNCIA SOCIAL/TRANSFERÊNCIAS DO FNAS	58.431,69	0,00	58.431,69
CONSÓRCIO/PROGRAMA	11.157,35	430.117,59	-418.960,24
CONSÓRCIO/RATEIO	-11.157,35	0,00	-11.157,35
EDUCAÇÃO/CAMINHO DA ESCOLA	38.629,43	0,00	38.629,43
EDUCAÇÃO/COMPLEMENTAÇÃO VAAF 30%	0,00	0,00	0,00
EDUCAÇÃO/COMPLEMENTAÇÃO VAAF 70%	0,00	0,00	0,00
EDUCAÇÃO/CONVÊNIO FEDERAL - EDUCAÇÃO	1.043,70	0,00	1.043,70
EDUCAÇÃO/FUNDEB 30%	0,00	2.832,50	-2.832,50
EDUCAÇÃO/FUNDEB 70%	0,00	0,00	0,00
EDUCAÇÃO/OUTROS FNDE	2.882,78	0,00	2.882,78
EDUCAÇÃO/PDDE	8.814,14	0,00	8.814,14
EDUCAÇÃO/PNAE	2.436,23	1.985,50	450,73
EDUCAÇÃO/PNATE	45.091,87	0,00	45.091,87
EDUCAÇÃO/QSE - SALÁRIO EDUCAÇÃO	0,00	0,01	-0,01
EDUCAÇÃO/VAAR 30%	178.401,57	0,00	178.401,57
GERAL TOTAL/OUTROS CONVÊNIOS ESTADO	855,79	0,00	855,79
GERAL TOTAL/OUTROS CONVÊNIOS UNIÃO	109.007,48	4.173,22	104.834,26
Movimentações Extraorçamentária/Movimentações Extraorçamentária	0,00	-247.195,80	247.195,80
Ordinário/Recursos Próprios do Município	2.880.814,96	11.036.700,10	-8.155.885,14
Recursos Próprios - Educação/Recursos Próprios - Educação	720.521,79	6.098.864,94	-5.378.343,15
Recursos Próprios - Saúde/Recursos Próprios - Saúde	39.156,02	224.363,52	-185.207,50
SAÚDE/ CUSTEIO SAÚDE	831.913,52	61.780,36	770.133,16
SAÚDE/COVID-19 UNIÃO	0,00	0,00	0,00
SAÚDE/INVESTIMENTO SAÚDE	0,89	0,00	0,89
SAÚDE/SAÚDE- ESTADO	703,41	0,00	703,41

Aplicação no Ensino - apuração até 31/12/2023

Específico à aplicação em manutenção e desenvolvimento do ensino, o Município teve uma receita de impostos e transferências correspondente ao montante de 76.952.236,85.

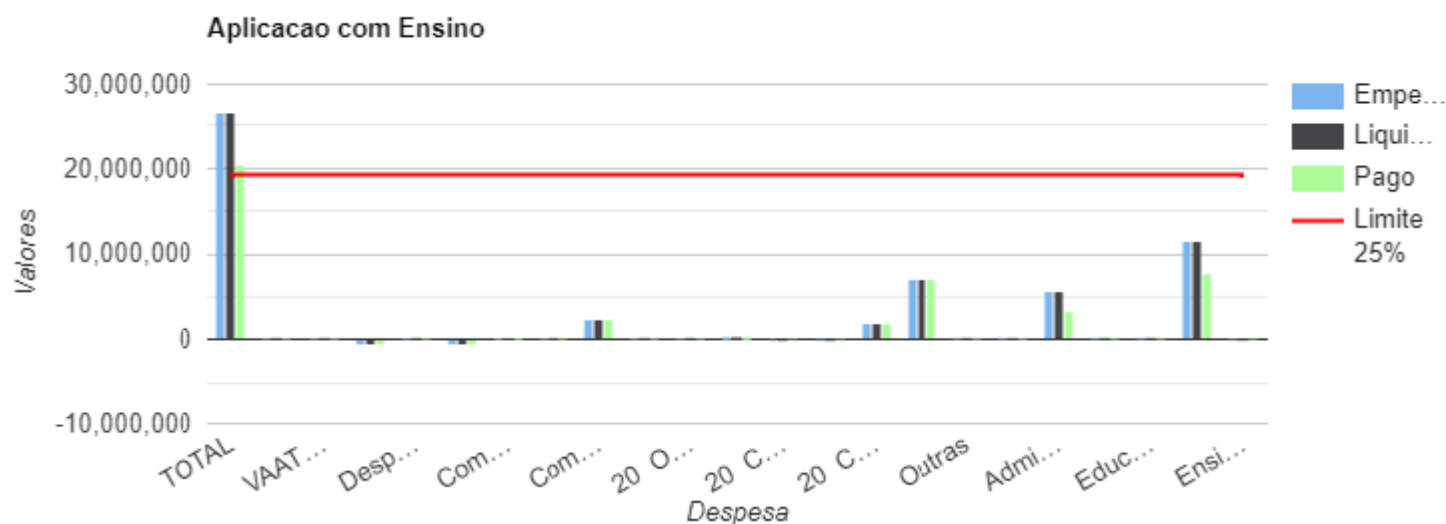
Conforme determina o artigo 212, da Constituição Federal, o valor mínimo a ser aplicado na manutenção e desenvolvimento do ensino deve ser de 19.238.059,21, equivalente a 25% da receita.

As despesas com o ensino infantil e fundamental (empenhadas, liquidadas e pagas), assim como os percentuais respectivos estão demonstradas no quadro a seguir:

DESCRITIVO	EMPENHADA	%	LIQUIDADA	%	PAGA	%
Receitas e Transferências de Impostos :					76.952.236,85	
Valor de aplicação mínima (25%) :					19.238.059,21	
Ensino Infantil	55.930,01	0,07	55.930,01	0,07	55.930,01	0,07
Ensino Fundamental	11.517.725,16	14,97	11.517.725,16	14,97	7.776.717,03	10,11
Educação de Jovens e Adultos	0,00	0,00	0,00	0,00	0,00	0,00
Educação Especial	0,00	0,00	0,00	0,00	0,00	0,00
Administração Geral	5.626.278,80	7,31	5.626.278,80	7,31	3.279.762,19	4,26
Transporte (Escolar)	0,00	0,00	0,00	0,00	0,00	0,00
Outras	0,00	0,00	0,00	0,00	0,00	0,00
20% Parcela referente à CF, art. 159, I, alínea B	7.029.401,98	9,13	7.029.401,98	9,13	7.029.401,98	9,13
20% Cota-Parte ICMS	1.967.361,85	2,56	1.967.361,85	2,56	1.967.361,85	2,56
20% Cota-Parte IPI-Exportação	8.201,36	0,01	8.201,36	0,01	8.201,36	0,01
20% Cota-Parte ITR	4.828,06	0,01	4.828,06	0,01	4.828,06	0,01
20% Cota-Parte IPVA	340.603,53	0,44	340.603,53	0,44	340.603,53	0,44
20% Outras Transferências ou Compensações Financ	0,00	0,00	0,00	0,00	0,00	0,00
Total de Deduções	0,00	0,00	0,00	0,00	0,00	0,00
Complementação da União - VAAF	2.385.958,50	0,00	2.385.958,50	0,00	2.385.958,50	0,00
Complementação da União - VAAT	0,00	0,00	0,00	0,00	0,00	0,00
Complementação da União - VAAR	178.401,57	0,00	178.401,57	0,00	178.401,57	0,00
Despesas custeadas com FUNDEB - VAAF	-660.408,47	-27,68	-660.408,47	-27,68	-660.408,47	-27,68
Despesas custeadas com FUNDEB - VAAT	0,00	0,00	0,00	0,00	0,00	0,00
Despesas custeadas com FUNDEB - VAAR	-660.408,47	-370,18	-660.408,47	-370,18	-660.408,47	-370,18
VAAT - Ensino Infantil	0,00	0,00	0,00	0,00	0,00	0,00
VAAT - Despesas de Capital	0,00	0,00	0,00	0,00	0,00	0,00
TOTAL	26.550.330,74	34,50 %	26.550.330,74	34,50 %	20.462.806,00	26,59 %

Do quadro acima, considerando a despesa empenhada, conclui-se que o Município aplicou 9,50 % acima do limite constitucional em ações de manutenção e desenvolvimento do ensino.

Na mesma linha, atentando-se à despesa liquidada, temos que o Município aplicou 9,50 % acima do limite constitucional.



Aplicação Recursos FUNDEB - apuração até 31/12/2023

O Controle Interno do Município verificou quanto ao FUNDEB (Fundo de Manutenção e Desenvolvimento da Educação Básica e de Valorização do Magistério dos Profissionais da Educação), prevista na Lei nº 14.113, de 25 de dezembro de 2020, que o montante das receitas foi da ordem de 25.123.215,96.

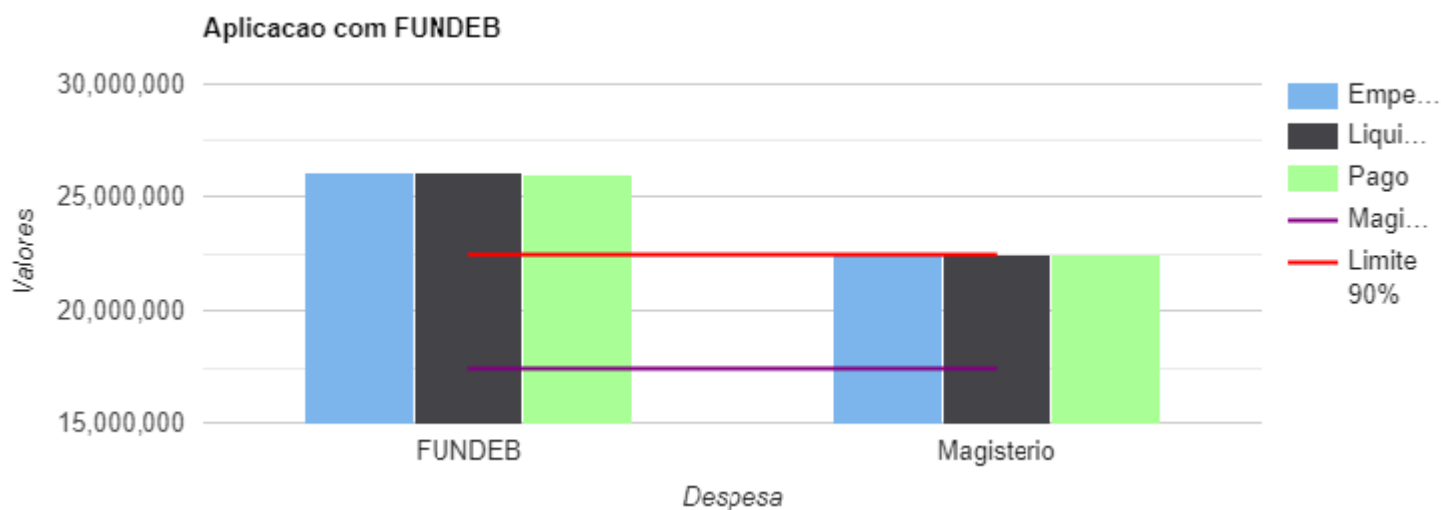
Desta forma, para que ocorra a aplicação mínima de 90% exigidas na lei supramencionada (art. 25, § 3º), será necessária a utilização de, no mínimo, 22.450.332,95 dos recursos do FUNDEB no presente exercício.

Ainda, 17.461.370,07, equivalente a 70% dos recursos do FUNDEB, deverão ser destinados ao pagamento da remuneração dos profissionais do magistério da educação básica em efetivo exercício da rede pública (art. 26).

Receitas do FUNDEB :	25.123.215,96					
Valor de aplicação mínima (90%) :	22.450.332,95					
Valor de aplicação mínima (70%) :	17.461.370,07					
DESCRITIVO	EMPENHADA	%	LIQUIDADADA	%	PAGA	%
Magistério	22.441.545,55	89,96	22.441.545,55	89,96	22.441.545,55	89,96
FUNDEB	26.011.151,89	104,27 %	26.011.151,89	104,27 %	26.008.319,39	104,26 %

Assim, das informações contidas acima, considerando o total da despesa empenhada, conclui-se que o Município aplicou 104,27 % dos recursos oriundos do FUNDEB dentro do exercício financeiro em que foram creditados, percentual **atende** ao disposto no artigo 25, §3º, da Lei do FUNDEB.

No que tange à aplicação de no mínimo 70% da receita do FUNDEB na manutenção do magistério, constata-se com base na despesa empenhada a realização do percentual de 89,33 %, **cumprindo** a determinação do artigo 26, da Lei do FUNDEB.



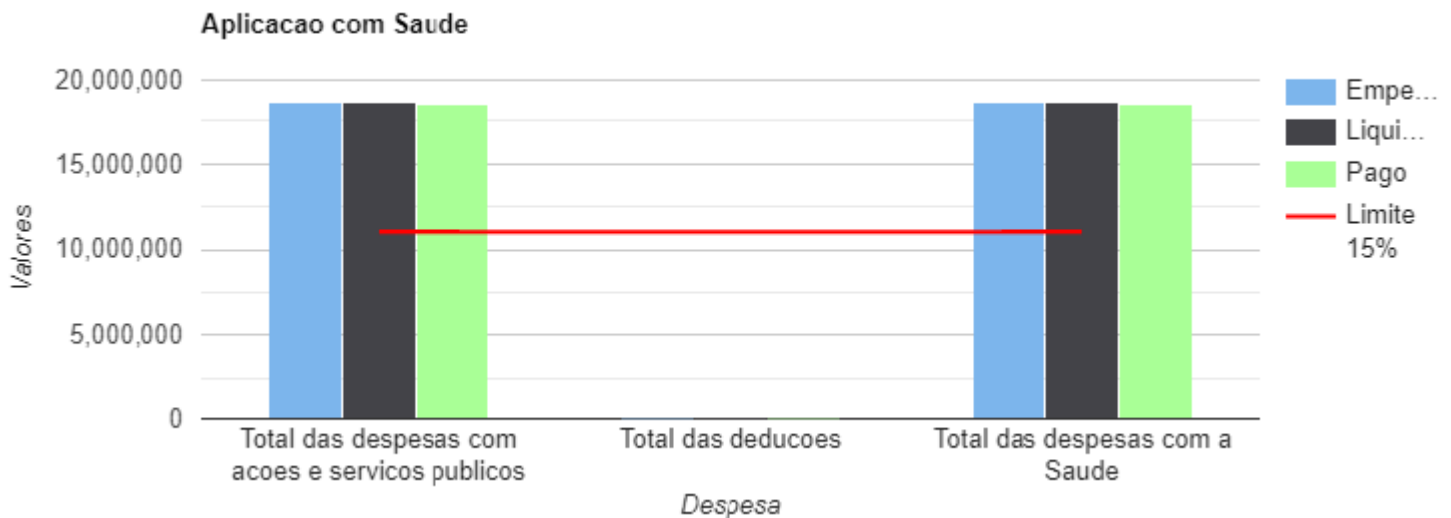
Aplicação na Saúde - apuração até 31/12/2023

Conforme dispõe o artigo 77, III, § 4º do Ato das Disposições Constitucionais Transitórias, o Município deve aplicar 15% nas ações e serviços de saúde.

Considerando o total de receita de impostos de 73.475.014,19, a aplicação mínima corresponde a um investimento nas ações da saúde da ordem de 11.021.252,13.

Desta forma, considerando as informações contidas no quadro abaixo, especialmente analisando a despesa empenhada, o Município deu pleno atendimento ao disposto pela Emenda Constitucional nº 29, de 2000.

Receitas e Transferências de Impostos :	73.475.014,19					
Valor de aplicação mínima (15%) :	11.021.252,13					
DESCRITIVO	EMPENHADA	%	LIQUIDADADA	%	PAGA	%
Total das despesas com a Saúde	18.770.253,99	25,55 %	18.770.253,99	25,55 %	18.545.890,47	25,24 %
Total das deduções	0,00	0,00 %	0,00	0,00 %	0,00	0,00 %
Total das despesas com ações e serviços públicos	18.770.253,99	25,55 %	18.770.253,99	25,55 %	18.545.890,47	25,24 %



Despesas com Pessoal - apuração até 31/12/2023

Na análise da despesa com pessoal, foi necessário apurar a Receita Corrente Líquida (RCL) conforme as normas contábeis em vigência.

Desta forma, a RCL dos últimos doze meses (12/2022 à 12/2023), conforme normas e metodologias da Secretaria do Tesouro Nacional, corresponde a 116.058.771,04.

Além disso, tendo-se em vista que a despesa total com pessoal para o mesmo período (12/2022 à 12/2023) foi da ordem de 59.017.887,62, foi possível apurar o percentual da despesa de pessoal, conforme abaixo:

DESCRIPTIVO	RCL	% REFERÊNCIA
LIMITE PRUDENCIAL (X) = $(0,95 \times IX)$ (parágrafo único do art. 22 da LRF)	59.538.149,54	51,30 %
LIMITE DE ALERTA (XI) = $(0,90 \times IX)$ (inciso II do §1º do art. 59 da LRF)	56.404.562,72	48,60 %
LIMITE MÁXIMO (IX) (incisos I, II e III, art. 20 da LRF)	62.671.736,36	54,00 %
PERCENTUAL DA DESPESA TOTAL COM PESSOAL (Liquidado)	50,85 %	

Despesas com Encargos Sociais - apuração até 31/12/2023

A análise das despesas com encargos sociais é feita apenas com a finalidade de demonstrar se a entidade tem honrado para com seus compromissos de origem previdenciária/trabalhista.

Assim, segue as despesas empenhadas, liquidadas e pagas para essas naturezas.

DESCRIÇÃO	EMPENHADO	LIQUIDADO	PAGO
DESPESA TOTAL	0,00	0,00	0,00

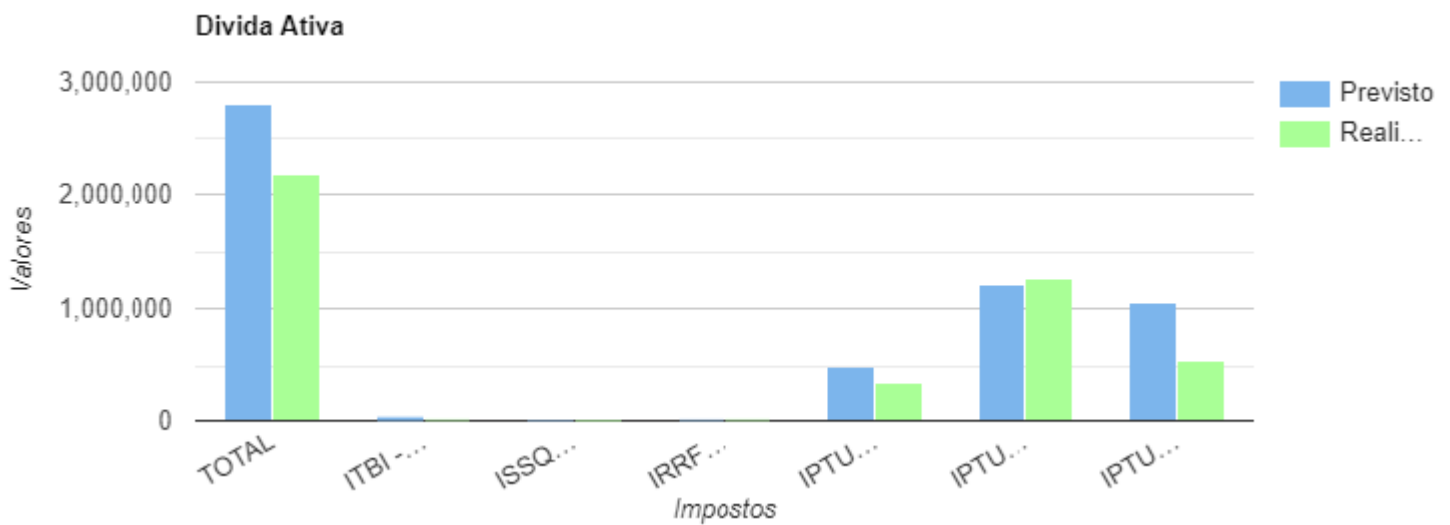
Dívida Ativa - apuração até 31/12/2023

É sabido que a tomada de providências quanto a arrecadação da dívida ativa do Município é de suma importância, tendo sido, inclusive, foco de comunicados e orientações pelas diversas entidades fiscalizatórias, entre elas o Tribunal de Contas.

Desta forma, a tomada de providências no sentido de recuperação desses valores, quer seja via judicial, quer seja administrativamente ou extrajudicial via protesto, é essencial para a consecução dos objetivos da arrecadação.

Nessa linha, segue quadro comparativo entre os valores previstos na Lei Orçamentária com aqueles efetivamente arrecadados por meio da tomada de providências para recuperação dos valores inscritos em Dívida Ativa.

ORIGEM DA RECEITA	PREVISTO	ARRECADADO	%
IPTU - DÍVIDA ATIVA - EDUCAÇÃO	1.048.040,00	545.184,19	52,02 %
IPTU - DÍVIDA ATIVA - PRINCIPAL	1.213.520,00	1.262.931,61	104,07 %
IPTU - DÍVIDA ATIVA - SAÚDE	496.440,00	353.205,23	71,15 %
IRRF-TRABALHO- DIVIDA ATIVA	10.000,00	0,00	0,00 %
ISSQN - DIVIDA ATIVA	2.000,00	5.368,36	268,42 %
ITBI - DÍVIDA ATIVA	40.000,00	0,00	0,00 %
TOTAL	2.810.000,00	2.166.689,39	77,11 %



Transferências de Duodécimos - apuração até 31/12/2023

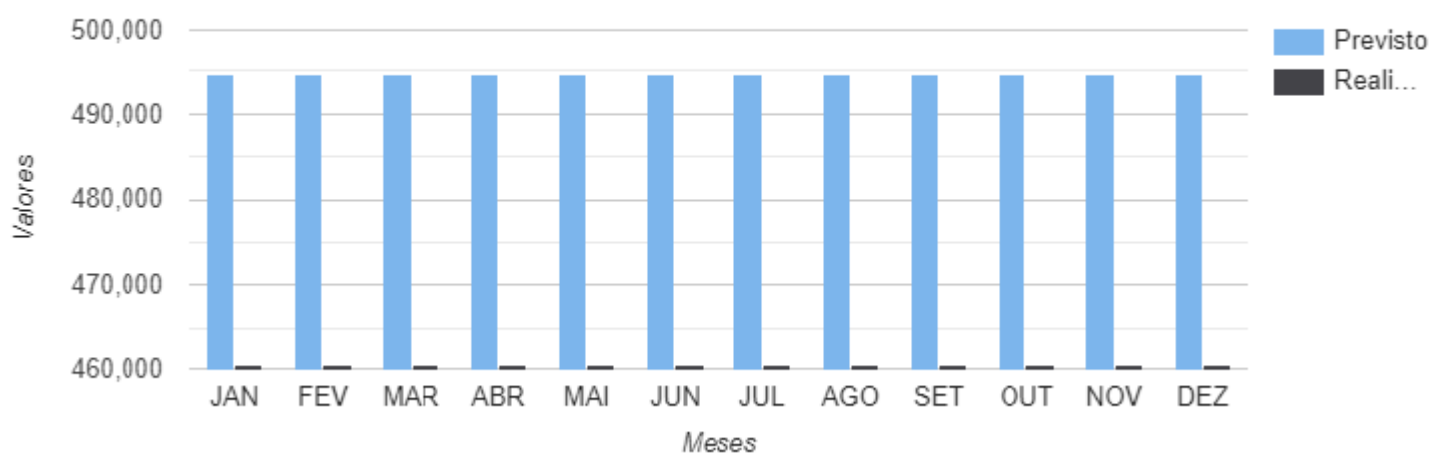
Conforme cronograma de desembolso mensal, os valores a transferir para o Poder Legislativo foram fixados, para o exercício em exame, no montante de 5.934.389,20.

Até o mês atual, foram transferidos o correspondente a 93,09 % do valor total previsto, ou seja, o equivalente a 5.524.520,15.

Ressaltamos que houve a devolução por parte do Poder Legislativo no montante de 0,00.

DESCRIÇÃO	Data	FIXADO	REPASSADO	%
JANEIRO	20/01/2023	494.532,43	460.375,70	93,09 %
FEVEREIRO	16/02/2023	494.532,43	460.375,70	93,09 %
MARÇO	20/03/2023	494.532,43	460.375,70	93,09 %
ABRIL	20/04/2023	494.532,43	460.387,45	93,10 %
MAIO	19/05/2023	494.532,43	460.375,70	93,09 %
JUNHO	19/06/2023	494.532,43	460.375,70	93,09 %
JULHO	18/07/2023	494.532,43	460.375,70	93,09 %
AGOSTO	18/08/2023	494.532,43	460.375,70	93,09 %
SETEMBRO	20/09/2023	494.532,43	460.375,70	93,09 %
OUTUBRO	20/10/2023	494.532,43	460.375,70	93,09 %
NOVEMBRO	20/11/2023	494.532,43	460.375,70	93,09 %
DEZEMBRO	20/12/2023	494.532,47	460.375,70	93,09 %

Repasse de Duodécimo



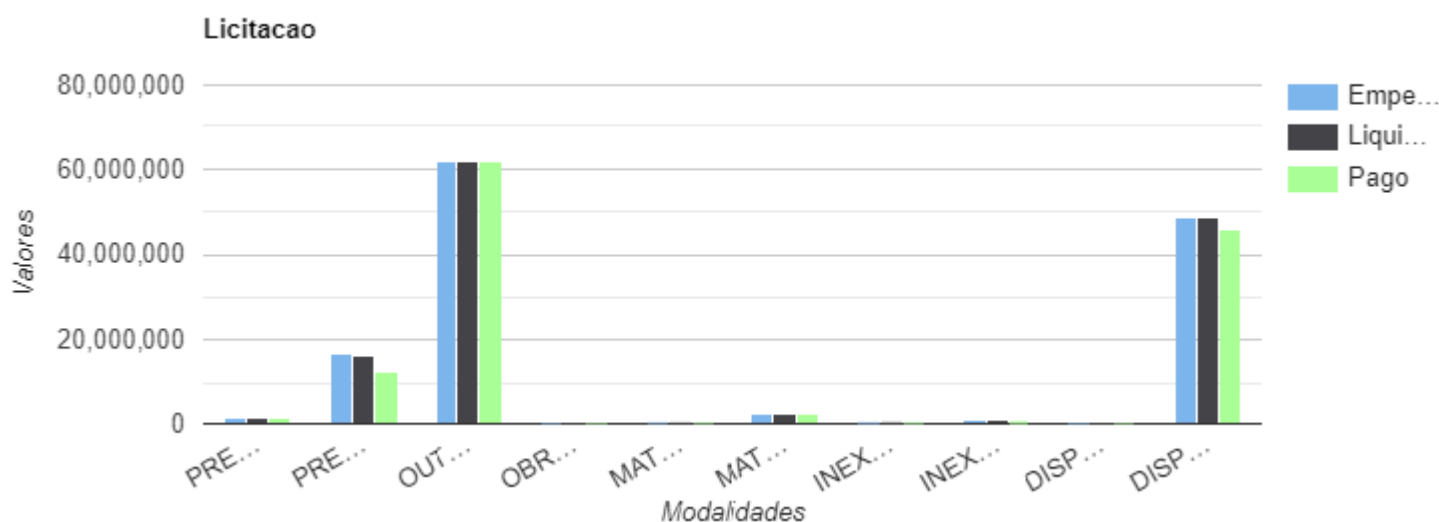
Licitações - apuração até 31/12/2023

Na análise de despesas realizadas com licitação, dispensa ou outras não aplicáveis, constatamos que foram empenhados 132543617,54; liquidados 132188316,59 e pagos 125152869,51.

Dentro desses valores, apurou-se que 37,71% (49977190,37) foram gastos sem licitação (dispensas e inexigibilidades) com base no valor empenhado.

Os dados a seguir melhor demonstram a situação, sendo que foram obtidos com o intuito de demonstrar o percentual de despesas sem a realização de licitação, além de eventual inconsistência entre os valores empenhados, liquidados e pagos.

DESCRIPTIVO	EMPENHADA	%	LIQUIDADA	%	PAGA	%
DISPENSA	R\$ 48.825.931,37	36,84 %	R\$ 48.740.169,53	36,77 %	R\$ 46.047.550,86	34,74 %
DISPENSA (ART. 24)	R\$ 51.099,00	0,04 %	R\$ 51.099,00	0,04 %	R\$ 25.549,50	0,02 %
INEXIGIBILIDADE	R\$ 727.000,00	0,55 %	R\$ 727.000,00	0,55 %	R\$ 673.000,00	0,51 %
INEXIGIBILIDADE (ART. 25)	R\$ 373.160,00	0,28 %	R\$ 373.160,00	0,28 %	R\$ 373.160,00	0,28 %
MAT / SERV - CONCORRENCIA	R\$ 2.403.042,94	1,81 %	R\$ 2.301.302,94	1,74 %	R\$ 2.256.783,79	1,70 %
MAT / SERV - TOMADA	R\$ 336.949,59	0,25 %	R\$ 285.692,18	0,22 %	R\$ 285.692,18	0,22 %
OBRA CONVITE	R\$ 35.700,00	0,03 %	R\$ 35.700,00	0,03 %	R\$ 35.700,00	0,03 %
OUTRO NÃO APLICÁVEL	R\$ 61.657.467,90	46,52 %	R\$ 61.657.467,90	46,52 %	R\$ 61.655.879,58	46,52 %
PREGÃO ELETRÔNICO	R\$ 16.709.516,99	12,61 %	R\$ 16.592.975,29	12,52 %	R\$ 12.523.355,85	9,45 %
PREGÃO PRESENCIAL	R\$ 1.423.749,75	1,07 %	R\$ 1.423.749,75	1,07 %	R\$ 1.276.197,75	0,96 %



Terceiro Setor - apuração até 31/12/2023

O escopo desse acompanhamento referente ao terceiro setor, aqui, é o de apurar os valores empenhados, liquidados e pagos repassados ou transferidos às entidades do terceiro setor. Isto é, entidades da organização da sociedade civil.

O objetivo primário é o de apenas levantar os numerários, acompanhando a execução financeira, direcionando esforços para quais entidades receberam numerários e quais os maiores montantes em ações de acompanhamento específico.

Abaixo é possível verificar as despesas com terceiro setor:

DESCRIÇÃO	EMPENHADO	LIQUIDADO	PAGO
ACAO COMUNITARIA DE TAMANDARE	550.000,00	550.000,00	550.000,00
ASSOCIACAO COMUNIDADE TERAPEUTICA CHASAH	1.500,00	1.500,00	1.500,00
ASSOCIACAO OASIS DA LIBERDADE	16.500,00	16.500,00	12.000,00
ASSOCIAÇÃO PE. ENZO - SOLIDARIEDADE PARA TAMANDARE	1.131.827,06	1.131.827,06	1.131.827,06

Créditos Suplementares - apuração até 31/12/2023

Conforme previsto no Art. 7º, I da Lei 4320/64, foram abertos créditos adicionais suplementares no valor de 31.673.479,27 (26,17%), até 31.12.2023, Obedecendo assim o limite de 30,00% previsto na Lei Orçamentária anual nº 625 de 28/11/2022, o que representa uma autorização prévia de 36.315.000,00, do total de 121.050.000,00 aprovado no orçamento. Foram abertos também créditos suplementares autorizados por leis específicas no valor de 55.644.973,87, representando 45,97% do orçamento, totalizando assim um monte de créditos suplementares abertos no valor 87.318.453,14, que corresponde a 72,13% do orçamento aprovado.

Conforme o Art 167, VI da Constituição, foram feitas transposições/remanejamentos e transferências de recursos no valor de 0,00, até a 31.12.2023, Obedecendo assim o limite de 0,00% previsto na Lei de Diretrizes Orçamentárias, o que representa uma autorização prévia de 36.315.000,00, do total de 121.050.000,00 aprovado no orçamento.

Foram também abertos créditos adicionais autorizados em Lei específica(exceções), ou seja, sem computar o percentual aprovado na Lei Orçamentária Anual o valor de 55.644.973,87.

E o total de créditos extraordinários abertos somam o valor de 0,00.

Foram abertos créditos adicionais especiais autorizados em Lei específica no valor de 79.820,79.

Investimentos

As despesas com Investimentos são monitoradas com a finalidade de se verificar a tendência de realização desta em relação aos valores autorizados na LOA.

O quadro abaixo evidencia quanto de investimento foi empenhado em relação ao autorizado no orçamento e quanto do investimento empenhado já foi liquidado até o período em %

DESCRIPTIVO	DOTAÇÃO	EMPENHADA	%	LIQUIDADADA	%
A DEFINIR	14.891.136,72	0,00	0,00	0,00	0,00
MATERIAL DE CONSUMO	0,00	52.698,72	69872,0	52.698,72	100,00
OUTROS SERVIÇOS DE TERCEIROS - PESSOA JURÍDICA	0,00	314.291,73	129173,0	314.291,73	100,00
OBRAS E INSTALAÇÕES	0,00	1.384.225,51	422551,0	1.384.225,51	100,00
EQUIPAMENTOS E MATERIAL PERMANENTE	0,00	7.928.511,69	851169,0	7.928.511,69	100,00
PRINCIPAL DA DÍVIDA CONTRATUAL RESGATADA	0,00	4.185.643,56	564356,0	4.185.643,56	100,00
PRINCIPAL CORRIGIDO DA DÍVIDA CONTRATUAL REFINANCIADO	0,00	53.516,40	51640,0	53.516,40	100,00
DESPESAS DE EXERCÍCIOS ANTERIORES	0,00	922.049,97	204997,0	922.049,97	100,00
INDENIZAÇÕES E RESTITUIÇÕES	0,00	19.637,66	63766,0	19.637,66	100,00

Despesas com Recolhimento do PASEP - apuração até 31/12/2023

O PASEP é um programa destinado aos servidores públicos, cujo objetivo é formar um patrimônio em nome de cada servidor, garantido para sua segurança financeira no momento da aposentadoria. Essas contribuições devem ser recolhidas de forma adequada e regular pela entidade, para garantir o cumprimento das obrigações perante os servidores beneficiários.

Por meio do acompanhamento das despesas com o PASEP, podemos identificar qualquer desvio, atraso ou inconsistência nos pagamentos. Isso permite tomar medidas corretivas, se necessário, e garantir a conformidade com as obrigações legais e regulamentares.

O Anexo nº 07 apresenta informações registradas sobre as despesas empenhadas, liquidadas e pagas para essa natureza.

A despesa fixada atualizada até 31/12/2023, corresponde a R\$ 1,00

DESCRIPTIVO	EMPENHADA	%	LIQUIDADADA	%	PAGA	%
VALOR QUE SE EMPENHA REFERENTE A CONTRIBUIÇÃO PARA O PASEP, NAS COTAS FEDERAIS E CONTRIBUIÇÕES MENSA	9.658,83	9.658,83%	9.658,83	9.658,83%	0,00	0,00%
VALOR QUE SE EMPENHA REFERENTE A CONTRIBUIÇÃO PARA O PASEP, NAS COTAS FEDERAIS E CONTRIBUIÇÕES MENSA	14.846,07	4.846,07%	14.846,07	4.846,07%	0,00	0,00%
VALOR QUE SE EMPENHA REFERENTE A CONTRIBUIÇÃO PARA O PASEP, NAS COTAS FEDERAIS E CONTRIBUIÇÕES MENSA	540.000,00	40.000,00%	521.360,82	21.360,82%	521.360,82	21.360,82%
VALOR QUE SE EMPENHA REFERENTE A CONTRIBUIÇÃO PARA O PASEP, NAS COTAS FEDERAIS E CONTRIBUIÇÕES MENSA	66.266,18	6.266,18%	66.266,18	6.266,18%	66.266,18	6.266,18%
VALOR QUE SE EMPENHA REFERENTE A CONTRIBUIÇÃO PARA O PASEP, NAS COTAS FEDERAIS E CONTRIBUIÇÕES MENSA	400.000,00	00.000,00%	275.755,03	75.755,03%	275.755,03	75.755,03%
VALOR QUE SE EMPENHA REFERENTE A CONTRIBUIÇÃO PARA O PASEP, NAS COTAS FEDERAIS E CONTRIBUIÇÕES MENSA	500.000,00	00.000,00%	322.507,48	22.507,48%	322.507,48	22.507,48%
VALOR QUE SE EMPENHA REFERENTE A CONTRIBUIÇÃO PARA O PASEP, NAS COTAS FEDERAIS E CONTRIBUIÇÕES MENSA	62.660,63	2.660,63%	62.660,63	2.660,63%	62.660,63	2.660,63%
VALOR QUE SE EMPENHA REFERENTE A CONTRIBUIÇÃO PARA O PASEP, NAS COTAS FEDERAIS E CONTRIBUIÇÕES MENSA	65.250,00	5.250,00%	65.250,00	5.250,00%	65.250,00	5.250,00%
VALOR QUE SE EMPENHA REFERENTE A CONTRIBUIÇÃO PARA O PASEP, NAS COTAS FEDERAIS E CONTRIBUIÇÕES MENSA	492,68	492,68%	492,68	492,68%	0,00	0,00%
VALOR QUE SE EMPENHA REFERENTE A CONTRIBUIÇÃO PARA O PASEP, NAS COTAS FEDERAIS E CONTRIBUIÇÕES MENSA	11.848,59	1.848,59%	11.848,59	1.848,59%	11.848,59	1.848,59%
VALOR QUE SE EMPENHA REFERENTE A CONTRIBUIÇÃO PARA O PASEP, NAS COTAS FEDERAIS E CONTRIBUIÇÕES MENSA	11,24	11,24%	11,24	11,24%	11,24	11,24%
TOTAL	1.671.034,22	3422,00%	1.350.657,55	5755,00%	1.325.659,97	5997,00%

Precatórios e RPV - apuração até 31/12/2023

O pagamento de precatórios é um processo fundamental para garantir a justiça e o cumprimento das obrigações judiciais. Os precatórios representam valores reconhecidos pelo poder judiciário que devem ser pagos por órgãos públicos a indivíduos ou entidades beneficiárias de decisões judiciais.

Para o exercício de 2023, a dotação atualizada até o período de análise é de R\$ 0,00, destinada à manutenção de precatórios, e de R\$ 0,00, destinada à manutenção de Sentenças de Pequeno Valor (RPV),

No Anexo nº12, é possível verificar de forma detalhada as despesas relacionadas aos precatórios e RPV mencionados anteriormente. Essas informações fornecem uma visão clara e objetiva do cenário financeiro, permitindo análises mais precisas e tomadas de decisão embasadas.

SENTENÇAS JUDICIAIS (RPV)	EMPENHADA	%	LIQUIDADADA	%	PAGA	%
SENTENÇAS JUDICIAIS DE PEQUENO VALOR	1.255,68	> 100	1.255,68	> 100	0,00	0,00
DIVERSAS SENTENÇAS	2.813,99	> 100	2.813,99	> 100	0,00	0,00
SENTENÇAS INDENIZATÓRIAS	29.853,00	> 100	29.853,00	> 100	29.853,00	> 100

TAMANDARÉ - 17 de ABRIL de 2024

SANDRA RAFAELA DE PAIVA
CONTROLADORA